


Årsrapport 2013



Reno-Nord

ANLÆG FOR AFFALDSBEHANDLING



Årsrapport 2013

Indholdsfortegnelse	Side
Interessentoplysninger.....	2
Ledelsespåtegning.....	3
Revisionspåtegning	4 - 5
Ledelsesberetning	6 - 8
Hoved- og nøgletal	9
Anvendt regnskabspraksis.....	10 - 12
Resultatopgørelse.....	13
Balance.....	14
Pengestrømsopgørelse.....	15
Noter.....	16 - 23
Supplerende beretning - Delregnskab, energianlæg	24
Supplerende beretning - Delregnskab, deponi.....	25
Supplerende beretning - Delregnskab, genbrugsanlæg	26
Supplerende beretning - Delregnskab, elektronikaffald	27
Supplerende beretning - Interessentkommuner.....	28
Supplerende beretning - Personale	29
Supplerende beretning - Energianlæg	30 - 35
Supplerende beretning - Rærup Deponi	36 - 37
Supplerende beretning - Bilag	



Interessentskabsoplysninger

I/S Reno-Nord
Troensevej 2
DK-9220 Aalborg Øst

Telefon : 98 15 65 66
Telefax : 98 15 17 97

E-mail : renonord@renonord.dk
www.renonord.dk

CVR nr. : 46076753
EAN-nr. : 5798000016460

INTERESSEENTER

I/S Reno-Nord omfatter kommunerne:

- Brønderslev
- Jammerbugt
- Mariagerfjord
- Rebild
- Aalborg

BESTYRELSE

Formand, byrådsmedlem Daniel Nyboe Andersen..... Aalborg
Næstformand, byrådsmedlem Jørgen Hammer Sørensen..... Mariagerfjord
Byrådsmedlem Erik Sørensen..... Brønderslev
Byrådsmedlem Morten Marinus Jammerbugt
Byrådsmedlem Søren Konnerup Rebild
Byrådsmedlem Lene Krabbe Dahl Aalborg
Byrådsmedlem Tommy Eggers Aalborg
Byrådsmedlem Lasse Frimand Jensen Aalborg
Byrådsmedlem Christian Korsgaard..... Aalborg
Byrådsmedlem Lisbeth Lauritsen Aalborg
Byrådsmedlem John G. Nielsen..... Aalborg
Byrådsmedlem Mariann Nørgaard Aalborg
Medarbejderrepræsentant Bent Ole Pedersen..... I/S Reno-Nord

DIREKTION

Henrik Skovhaug

ADVOKAT

Berg Advokater

REVISOR

RSM plus P/S

BANK

Danske Bank



Ledelsespåtegning

Bestyrelsen og direktionen har dags dato behandlet og godkendt årsrapporten for regnskabsåret 1. januar - 31. december 2013 for I/S Reno-Nord.

Årsrapporten aflægges i overensstemmelse med årsregnskabsloven.

Det er vores opfattelse, at årsregnskabet giver et retvisende billede af interessentskabets aktiver, passiver og finansielle stilling pr. 31. december 2013 samt af resultatet af interessentskabets aktiviteter og pengestrømme for regnskabsåret 1. januar - 31. december 2013.

Ledelsesberetningen indeholder efter vores opfattelse en retvisende redegørelse for de forhold, beretningen omhandler, ligesom det er vores opfattelse, at vi har taget skyldige økonomiske hensyn ved interessentskabets forvaltning.

Årsrapporten indsendes til bestyrelsens godkendelse

Aalborg, den 31. marts 2014

Direktion



Henrik Skovhøj
Direktør

Bestyrelse



Daniel Nyboe Andersen
Formand
Aalborg Kommune

Morten Marinus
Jammerbugt Kommune


Erik Sørensen
Brønderslev Kommune


Tommy Eggers
Aalborg Kommune


Christian Korsgaard
Aalborg Kommune



John G. Nielsen
Aalborg Kommune


Jørgen Hammer Sørensen
Næstformand
Mariagerfjord Kommune


Søren Konnerup
Rebild Kommune

Lene Krabbe Dahl
Aalborg Kommune


Lasse Frimand Jensen
Aalborg Kommune


Lisbeth Lauritsen
Aalborg Kommune


Mariann Nørgaard
Aalborg Kommune



Den uafhængige revisors erklæringer

DEN UAFHÆNGIGE REVISORS ERKLÆRINGER

Til interessenterne i I/S Reno-Nord

Påtegning på årsregnskabet

Vi har revideret årsregnskabet for I/S Reno-Nord for perioden 1. januar til 31. december 2013, der omfatter anvendt regnskabspraksis, resultatopgørelse, balance, pengestrømsopgørelse og noter. Årsregnskabet er udarbejdet efter årsregnskabsloven.

Ledelsens ansvar for årsregnskabet

Ledelsen har ansvaret for udarbejdelsen af et årsregnskab, der giver et retvisende billede i overensstemmelse med årsregnskabsloven. Ledelsen har endvidere ansvaret for den interne kontrol, som ledelsen anser for nødvendig for at udarbejde et årsregnskab uden væsentlig fejlinformation, uanset om denne skyldes besvigelser eller fejl, samt valg og anvendelse af en hensigtsmæssig regnskabspraksis og udøvelse af regnskabsmæssige skøn, som er rimelige efter omstændighederne.

Her ud over er det ledelsens ansvar, at de dispositioner, der er omfattet af årsregnskabet, er i overensstemmelse med love og andre forskrifter samt med indgåede aftaler og sædvanlig praksis.

Revisors ansvar

Vores ansvar er at udtrykke en konklusion om årsregnskabet på grundlag af vores revision. Vi har udført revisionen i overensstemmelse med internationale standarder om revision og yderligere krav ifølge dansk revisorlovgivning samt god offentlig revisionsetik. Dette kræver at vi overholder etiske krav samt planlægger og udfører revisionen for at opnå høj grad af sikkerhed for, om årsregnskabet er uden væsentlig fejlinformation.

En revision omfatter udførelse af revisionshandlinger for at opnå revisionsbevis for beløb og oplysninger i årsregnskabet. De valgte revisionshandlinger afhænger af revisors vurdering, herunder vurdering af risici for væsentlig fejlinformation i årsregnskabet, uanset om denne skyldes besvigelser eller fejl. Ved risikovurderingen overvejer revisor intern kontrol, der er relevant for virksomhedens udarbejdelse af et årsregnskab, der giver et retvisende billede. Formålet hermed er, at udforme revisionshandlinger, der er passende efter omstændighederne, men ikke at udtrykke en konklusion om effektiviteten af virksomhedens interne kontrol. En revision omfatter endvidere vurdering af, om ledelsens valg af regnskabspraksis er passende, om ledelsens regnskabsmæssige skøn er rimelige samt den samlede præsentation af årsregnskabet.

Revisionen omfatter desuden en vurdering af, om der er etableret forretningsgange og interne kontroller, der understøtter, at de dispositioner, der er omfattet af årsregnskabet, er i overensstemmelse med love og andre forskrifter samt med indgåede aftaler og sædvanlig praksis.

Det er vores opfattelse, at det opnåede revisionsbevis er tilstrækkeligt og egnet som grundlag for vores konklusion.

Revisionen har ikke givet anledning til forbehold.

Konklusion

Det er vores opfattelse, at årsregnskabet giver et retvisende billede af interessentskabets aktiver, passiver og finansielle stilling pr. 31. december 2013 samt af resultatet af interessentskabets aktiviteter og pengestrømme for regnskabsåret 1. januar - 31. december 2013 i overensstemmelse med årsregnskabsloven. Det er ligeledes vores opfattelse, at der er etableret forretningsgange og interne kontroller, der understøtter, at de dispositioner der er omfattet af årsregnskabet, er i overensstemmelse med love og andre forskrifter samt med indgåede aftaler og sædvanlig praksis.



Den uafhængige revisors erklæringer

DEN UAFHÆNGIGE REVISORS ERKLÆRINGER

Supplerende oplysninger om forhold i årsregnskabet

Uden at modificere vores konklusion skal vi henvise til note 9 om egenkapitalen, hvoraf det fremgår, at I/S Reno-Nord ikke har indarbejdet de af Erhvervsstyrelsen i notat af 18. maj 2011 anførte anbefalinger vedrørende regnskabsaflægning i forsyningsvirksomheder underlagt prisregulering grundet usikkerhed om opgørelsen af resultatopgørelsen og egenkapitalen. Årsregnskabet er aflagt efter samme principper som i 2012 og egenkapitalen er som anført ikke nødvendigvis udtryk for fri egenkapital i I/S Reno-Nord. Idet I/S Reno-Nords aktiviteter er omfattet af "hvile i sig selv" princippet kan egenkapitalen – helt eller delvist – være udtryk for den værdi, som fremover skal tilbageføres til forbrugerne via taksterne. Vi har ikke fundet grundlag for at antage en anden vurdering end ledelsen.

Udtalelse om ledelsesberetningen

Vi har i henhold til årsregnskabsloven gennemlæst ledelsesberetningen. Vi har ikke foretaget yderligere handlinger i til læg til den udførte revision af årsregnskabet. Det er på denne baggrund vores opfattelse, at oplysningerne i ledelsesberetningen er i overensstemmelse med årsregnskabet.

Aalborg, den 31. marts 2014

 **RSM plus P/S**
statsautoriserede revisorer


Morten Jeppesen
Statsautoriseret revisor



Ledelsesberetning

HOVEDAKTIVITETER

I/S Reno-Nords hovedaktiviteter er forbrænding af affald miljømæssigt korrekt for derigennem at minimere affaldsmængder og udnytte energiindholdet i affaldet. Desuden har selskabet anlæg til deponering af affald, der ikke er egnet til genbrug eller forbrænding samt anlæg til sortering og neddeling af bygge- og anlægsaffald, som derefter genanvendes. Af biaktiviteter er håndtering og sortering af elektronikaffald og kølemøbler.

ÅRSRAPPORTEN

Årsrapporten indeholder ikke, ud fra de kendte forhold, væsentlige usikkerheder vedrørende de økonomiske og øvrige forhold, og der foreligger ikke særlige risici for selskabet, som ikke er almindelig forekommende for tilsvarende virksomhed. Der er ikke efter regnskabsårets udløb til udsendelse af årsrapporten indtruffet hændelser, der har væsentlig betydning for årsrapporten 2013 ud over de planlagte og godkendte forhold.

ÅRET 2013

Året 2013 har både økonomisk og driftsmæssigt været tilfredsstillende.

Indtjeningen er for energianlægget ca. kr. 600.000 og for Rærup Deponi er ca. kr. 400.000 over det budgetterede. Årets resultat er ca. kr. 10 mio. bedre end budgetteret. Det skyldes hovedsageligt væsentlig bedre afkast på selskabets værdipapirer end forudsat.

Der var i 2013 budgetteret med at modtage 180.000 tons affald til forbrænding, og den behandlede mængde blev 181.617 tons - ca. 1 % over det budgetterede. Tilførslerne af affald fra interessentkommunerne til energianlægget var i 2013 138.603 tons, og dermed ca. den samme mængde som fra interessentkommunerne i 2012.

Affaldstilførslerne er dermed blevet stabiliseret i forhold til mængderne i 2009, 2010, 2011 og 2012 hvor der var fald på henholdsvis 7 %, 5 %, 2 % og 0 %. Ud over affald fra interessentkommunerne er der leveret affald fra ikke-interessentkommuner, farligt affald fra I/S Mokana, shredderaffald, mellemdeponeret affald og modtaget importeret affald fra England.

Affaldsmængderne til deponering var i 2013 21.909 tons. Der var budgetteret med 20.500 tons. Mængden til deponering er faldet de sidste 4 år fra 28.423 tons i 2010 og 21.909 i 2013. Mængden af beton/tegl til genbrugsanlægget var i 2013 39.188 tons. Der var budgetteret med tilførsler på 30.000 tons.

Selskabet har i 2013 modtaget 7.041 tons importeret affald fra England.

Bestyrelsen besluttede i marts 2013, at der kan importeres 15.000 tons affald i 2013 og i 2014 ca. 25.000 tons fra England med baggrund i følgende forhold:

- Tilførsel af engelsk affald til forbrænding på Reno-Nord vil betyde en væsentlig indtjening til selskabet. Desuden er der en afgiftsbetaling til statskassen.
- Den udarbejdede rapport vedrørende de miljømæssige forhold ved import af engelsk affald dokumenterer, at der er en positiv miljøgevinst ved at brænde affald på Reno-Nords anlæg i forhold til at affaldet deponeres i England.
- Import af affaldet vil give øget beskæftigelse med håndtering og transport af affaldet og øget indtjening til havne, som modtager affaldet.
- Importen af det engelske affald, som udnyttes til produktion af el og varme, betyder tilsvarende energimæssigt, at der skal importeres en mindre mængde kul.

Flere af de danske forbrændingsanlæg importerer affald fra især England, da der er overkapacitet på forbrændingsanlæggene i Danmark.

I maj 2012 blev det besluttet, at alle aktiviteter i I/S Reno-Nord skal certificeres vedrørende både miljø- og arbejdsmiljø for bl.a. at imødekomme udefrakommende krav om dokumentation ved en evt. liberalisering af affaldssektoren. Der er i 2013 arbejdet hårdt på at opnå en certificering inden årets udgang af hele selskabets personale. Dog blev der undervejs i processen, på grund af arbejdspress, besluttet, at det kun var vedrørende miljø, der ville gennemføres en certificering i 2013. Certificeringen af arbejdsmiljø vil blive taget op igen på et senere tidspunkt.

Audit blev gennemført i november 2013 med et meget tilfredsstillende resultat, og selskabet fik overrakt certifikater i slutningen af januar 2014 ved at arrangementet for hele personalet.



Ledelsesberetning

I 2012 besluttede Folketinget, at de danske forbrændingsanlæg skal under CO₂-kvoteordningen fra 1. januar 2013. Der skal afregnes CO₂-kvoter af CO₂ dannelsen fra det fossile affald. Det betyder, at det har været nødvendigt at installere måleudstyr, der kan adskille CO₂ fra det fossile affald og CO₂ fra det organiske affald. I/S Reno-Nord er blevet tildelt gratis kvoter for 2013 til 2020. Tildelingen af gratis kvoter reduceres årligt, således at selskabet fra 2013 skal ud på markedet og købe en mindre mængde CO₂-kvoter.

Udviklingen af selskabets forhold vedrørende økonomi og tilførsler af affald over de sidste 5 år fremgår af Årsrapporten og Miljøredegørelsen.

DRIFTEN

Driften af ovnlinje 4 har i 2013 været stabil uden væsentlige ikke-planlagte stop. Der har i september 2013 været et større planlagt stop af ovn 4 i ca. 2 uger, og i juni har været et mindre planlagt stop på ca. 1 uge. Ovnlinje 4 har haft 8.168 driftstimer i 2013.

Ovnlinje 3 har haft 1.232 driftstimer i 2013 i perioder, bl.a. hvor ovnlinje 4 har været ude af drift.

FREMTIDEN

Primo 2008 blev igangsat en undersøgelse, der skulle se på mulighederne for at gennemføre en fusion af affaldsselskaberne I/S Fælles Forbrænding, Renovest I/S og I/S Reno-Nord.

Fusionsplanerne blev sat i bero, da KKR Nordjylland ultimo 2008 nedsatte en arbejdsgruppe, som overordnet skulle se på affaldssektoren, forbrændingskapaciteten m.m. i hele den Nordjyske Region. På et møde i KKR Nordjylland i januar 2012 blev besluttet at anbefale, at kommunerne tog initiativ til at undersøge mulighederne for samarbejde mellem affaldsselskaberne i Nordjylland. Det medførte, at borgmestrene for Brønderslev, Jammerbugt, Mariagerfjord, Vesthimmerlands og Aalborg kommuner på et møde i februar 2012 besluttede, at der skulle udarbejdes et beslutningsgrundlag for at I/S Fælles Forbrænding og Renovest I/S kunne indgå i en fusion med I/S Reno-Nord for bl.a.:

- at ophæve de negative konsekvenser af kommunalreformens opdeling af affaldsoplandene,
- at opnå en organisation, som vil stå stærkere i fremtidens konkurrence og liberaliserede affaldsmarked,
- at opnå en større organisation, der bedre vil kunne imødegå de fremtidige skærpede miljøkrav til de tekniske anlæg og bedre kunne løfte nye opgaver, som f.eks. krav om udsortering og behandling af organisk dagrenovation og
- at opnå en økonomisk besparelse ved håndtering og behandlingen af affaldet.

På baggrund af det udarbejdede beslutningsgrundlag, ønskede Aalborg, Jammerbugt og Mariagerfjord kommuner at arbejde videre med fusionsplanerne omfattende hele kommunen. Brønderslev og Rebild kommuner ønskede at deltage i fusionsprocessen men kun for den del af kommunen, der allerede er med i I/S Reno-Nord (henholdsvis Dronninglund- og Skørpingområdet). Alle kommuner ønskede, at I/S Mokana indgår i fusionen.

Vesthimmerland ønskede ikke at deltage i fusionen, og dermed var det I/S Reno-Nord, I/S Fælles Forbrænding og I/S Mokana som indgår i fusionsarbejdet.

Det meget omfattende fusionsmateriale med Sammenlægningsaftale, vedtægter for det nye I/S Reno-Nord, overførselsaftaler, opløsningsaftaler m.v. blev forhandlet på plads med borgmestere og embedsmænd for de 5 interessentkommuner og de 3 selskaber i løbet af 2013, således at byrådene i de 5 interessentkommuner kunne godkende fusionen af de 3 selskaber ultimo 2013.

Fusionen er gældende fra 1. januar 2014, men kan først effektueres, når Statsforvaltningen har godkendt fusionsmaterialet, forhåbentlig i maj/juni 2014.

Forretningsgrundlaget for det fusionerede selskab tager udgangspunkt i de hidtidige opgavebeskrivelser for de 3 selskaber, og der sondres mellem kerneopgaver som alle i ejerkredsen placerer i det nye selskab og opgaver som kan kompetenceoverdrages i medfør af den kommunale styrelseslov § 60 stk. 1 efter beslutning i de enkelte kommuner (tillægsopgaver).

Kerneopgaverne er følgende:

- Forbrænding af affald, herunder drift af forbrændingsanlæg i Aalborg og Hobro med affaldsmodtagelse, produktion af el (Aalborg) og varme (Hobro og Aalborg), bortskaffelse af restprodukter samt øvrige tilknyttede opgaver.
- Alle opgaver vedrørende drift og ejerskab af kontrolleret losseplads, herunder affaldsmodtagelse, sorteringsopgaver relateret til deponiaktiviteten, deponeringer, - også af særlige affaldsfraktioner.



Ledelsesberetning

Tillægsopgaverne er som udgangspunkt:

- Indsamling og håndtering af farligt affald (Mokanas hidtidige opgaver).
- Drift af betonknuseanlæg.
- Drift af WEEE-ordning (Aalborg Kommune).
- Drift af en række ordninger som I/S Fælles Forbrænding hidtil har varetaget for Mariagerfjord Kommune, herunder genbrugspladser, indsamlingsordninger, sorteringsanlæg m.v..

Det er ambitionen for det fusionerede selskab, i samspil med ejerkommunerne, at kunne tilbyde hele paletten af affaldshåndteringsopløsninger der understøtter den kommunale indsats på miljø- og ressourceforvaltningsområdet. Udviklingen af kerneopgaverne vil naturligvis have optimering af mængder og pris i fokus, men det vil på kort sigt være begrænset hvor meget vækst der kan skabes her. Der vil blive lagt vægt på, at udnytte organisationens samlede kompetencer til at skabe nye løsninger, der kan styrke selskabets position i et liberaliseret marked.

MILJØFORHOLD

Påvirkninger af det eksterne miljø fra energianlægget og Rærup Deponi fremgår af selskabets "Miljøredegørelse 2013".

OPSTILLING AF RESULTATOPGØRELSE OG BALANCE

Erhvervsstyrelsen har den 18. maj 2011 udsendt et notat, hvor det nærmere blev redegjort for forsyningsvirksomheders aflæggelse af et årsregnskab efter årsregnskabsloven, hvilket gælder for I/S Reno-Nord.

Det fremgår af notatet, at egenkapitalen for en forsyningsvirksomhed ikke må indeholde overskud fra en "hvile i sig selv" virksomhed, hvorfor det akkumulerede over- og underskud i stedet skal vises som et tilgodehavende eller en forpligtelse idet beløbet anses for henholdsvis for meget opkrævet eller for lidt opkrævet via gebyrerne.

Egenkapitalen for I/S Reno-Nord indeholder i dag det akkumulerede overskud af tidligere års drift af "hvile i sig selv" virksomheden og områder ikke omfattet af "hvile i sig selv princippet". Der er på nuværende tidspunkt ikke foretaget en adskillelse af indskudskapitalen, fri egenkapital og overskud som på sigt skal tilbageføres til forbrugeren via en ændring i taksterne.

Det fremgår af Erhvervsstyrelsens notat, at årets resultat skal reguleres med årets over- underdækning og at årets resultat af "hvile i sig selv" virksomhed indregnes som en mellemregning med forbrugerne, idet resultatet af "hvile i sig selv" virksomhed skal tilbageføres til forbrugeren via de fremtidige gebyrer. Årets resultat i I/S Reno-Nord indeholder indtil nu resultatet af "hvile i sig selv" virksomhed.

Der er på nuværende tidspunkt ikke sket en principiel afklaring af, hvad en eventuel "fri egenkapital" på affaldsområdet omfatter af aktiviteter, samt hvordan den skal opgøres og dermed størrelsen af mellemregningen med forbrugerne. Konkret er der usikkerhed omkring omfanget og rækkevidden af "hvile i sig selv" princippet, hvorfor der er stor usikkerhed omkring den hidtidige egenkapitals opdeling på henholdsvis indskudskapital, fri egenkapital samt over- og underdækning. Ledelsen har derfor ikke anset det muligt, at indarbejde Erhvervsstyrelsens notat i årsrapporten for 2013.

Affaldsbranchen arbejder i øjeblikket for at få usikkerhederne afklaret gennem et samarbejde i Dansk Affaldsforening. Når dette arbejde er afsluttet og usikkerhederne afklaret, vil I/S Reno-Nord implementere Erhvervsstyrelsens notat. På baggrund heraf følger opgørelsen af resultatopgørelsen og egenkapitalen for årsregnskabet 2013 den anvendte regnskabspraksis for tidligere år.

BEGIVENHEDER EFTER REGNSKABSÅRETS AFSLUTNING

Der er efter regnskabsårets afslutning ikke indtruffet begivenheder, som væsentligt vil kunne påvirke interessentskabets finansielle stilling.



Hoved- og nøgletal (DKK 1.000)

	2009	2010	2011	2012	2013
Nettoomsætning	167.218	150.232	177.485	157.576	159.677
Indtjeningsbidrag	83.190	63.162	91.540	69.667	65.549
Resultat af ordinær drift	34.355	13.696	42.518	20.416	15.937
Resultat af finansielle poster	÷31.110	÷29.739	÷28.294	÷25.377	÷18.867
Årets resultat	3.245	÷16.043	14.224	÷4.961	÷2.930
Balancesum	750.208	716.090	728.279	689.203	668.785
Investeringer i materielle anlægsaktiver	14.297	14.991	0	7.049	6.818
Egenkapital	4.856	÷60.010	÷76.745	÷85.692	÷55.503
<hr/>					
Indtjeningsbidrag, energianlæg	79.449	56.076	84.232	65.003	60.634
Indtjeningsbidrag, losseplads	4.289	6.686	6.916	4.787	4.895
Indtjeningsbidrag, elektronikaffald	÷548	400	392	÷123	20
<hr/>					
Investering i energianlæg	12.844	10.881	0	5.965	3.877
Investering i øvrige aktiviteter	1.621	4.110	0	1.084	2.941
<hr/>					
Overskudsgraden	20,6 %	9,1 %	24,0 %	13,0 %	9,9 %
Soliditetsgraden	0,7 %	÷8,4 %	÷10,5 %	÷12,4 %	÷8,3 %
Likviditetsgraden	587,5 %	624,4 %	488,8 %	636,5 %	514,8 %

Der henvises til anvendt regnskabspraksis for definition af nøgletal.



Anvendt regnskabspraksis

Årsrapporten for I/S Reno-Nord for 2013 er aflagt i overensstemmelse med årsregnskabslovens bestemmelser for mellemstore klasse C-virksomheder med de afvigelser, der følger af interessentskabets særlige forhold, der er herunder afvigelse fra skemakrav i årsregnskabsloven for opstilling af resultatopgørelse og balance.

Det har ikke været muligt at indarbejde konsekvenserne i årsregnskabet af Erhvervsstyrelsens notat af 18. maj 2011 om regnskabsaflæggelse i forsyningsvirksomheder underlagt prisregulering, hvilket begrundes med at der er uafklarede og væsentlige usikkerheder omkring opdelingen af den hidtidige rapporterede egenkapital på henholdsvis indskudskapital, "fri egenkapital" og en gældsforpligtelse eller et tilgodehavende for over- og underdækning, som i fremtiden skal tilbageføres til eller opkræves ved forbrugerne via gebyrerne. Usikkerheden består væsentligst i, hvornår "hvile i sig selv" princippet gælder fra og hvilke typer opgaver der omfattes.

Den anvendte regnskabspraksis er derfor uændret i forhold til sidste år.

Årsrapporten for 2013 er aflagt i kr.

Generelt om indregning og måling

I resultatopgørelsen indregnes indtægter i takt med at de indtjenes, herunder indregnes værdireguleringer af finansielle aktiver og forpligtelser. I resultatopgørelsen indregnes ligeledes alle omkostninger, herunder afskrivninger og nedskrivninger.

Aktiver indregnes i balancen, når det er sandsynligt, at fremtidige økonomiske fordele vil tilflyde interessentskabet, og aktivets værdi kan måles pålideligt.

Forpligtelser indregnes i balancen, når det er sandsynligt, at fremtidige økonomiske fordele vil fragå interessentskabet, og forpligtelsens værdi kan måles pålideligt.

Ved første indregning måles aktiver og forpligtelser til kostpris. Efterfølgende måles aktiver og forpligtelser som beskrevet for hver enkelt regnskabspost nedenfor.

Visse finansielle aktiver og forpligtelser måles til amortiseret kostpris, hvorved der indregnes en konstant effektiv rente over løbetiden. Amortiseret kostpris opgøres som oprindelig kostpris med fradrag af eventuelle afdrag samt til-/fradrag af den akkumulerede amortisering af forskellen mellem kostpris og nominelt beløb.

Ved indregning og måling tages hensyn til forudsigelige tab og risici, der fremkommer inden årsrapporten aflægges, og som be- eller afkræfter forhold der eksisterede på balancedagen.

Resultatopgørelsen er opstillet under særlig hensyntagen til virksomhedens aktivitet, således at der er foretaget tilpasning og udvidelse af årsregnskabslovens skemakrav.

Afledte finansielle instrumenter

Afledte finansielle instrumenter indregnes første gang i balancen til kostpris og måles efterfølgende til dagsværdi. Positive og negative dagsværdier af afledte finansielle instrumenter indregnes under andre tilgodehavender henholdsvis langfristede gældsforpligtelser, og modregning af positive og negative værdier foretages alene, når virksomheden har ret til og intention om at afregne flere finansielle instrumenter netto.

Ændringer i dagsværdi af afledte finansielle instrumenter, der er klassificeret som og opfylder betingelserne for sikring af dagsværdien af et indregnet aktiv eller en indregnet forpligtelse, indregnes i resultatopgørelsen sammen med ændringer i værdien af det sikrede aktiv eller den sikrede forpligtelse for så vidt angår den del, der er sikret. Sikring af fremtidige betalingsstrømme i henhold til den indgåede aftale, bortset fra valutakurssikring, behandles som sikring af dagsværdien af et indregnet aktiv eller en indregnet forpligtelse.

Ændringer i den del af dagsværdi af afledte finansielle instrumenter, der er klassificeret som og opfylder kriterierne for sikring af fremtidige betalingsstrømme, og som effektivt sikrer ændringer i værdien af det sikrede, indregnes i egenkapitalen under en særskilt reserve for sikringstransaktioner, indtil den sikrede transaktion realiseres. På dette tidspunkt overføres gevinst eller tab vedrørende sådanne sikringstransaktioner fra egenkapitalen og indregnes i samme regnskabspost som det sikrede. Ved sikring af provenu fra fremtidige låneoptagelser overføres gevinst eller tab vedrørende sikringstransaktioner dog fra egenkapitalen over lånets løbetid.



Anvendt regnskabspraksis

RESULTATOPGØRELSEN

Nettoomsætning

Nettoomsætningen ved behandling af affald m.v., samt salg af energi indregnes i resultatopgørelsen, såfremt levering og risikoovergang til køber har fundet sted inden årets udgang. Nettoomsætning indregnes ekskl. moms.

Produktionsomkostninger

Produktionsomkostninger omfatter omkostninger, herunder lønninger og gager, der afholdes for at opnå årets nettoomsætning. Herunder indgår direkte og indirekte omkostninger til råvarer og hjælpematerialer, løn og gager.

Faste omkostninger

Faste omkostninger omfatter omkostninger til drift af bygninger og lønninger til driftspersonel.

Administrationsomkostninger

I administrationsomkostninger indregnes omkostninger, der er afholdt i året til ledelse og administration af interessentskabet, herunder omkostninger til det administrative personale, ledelsen, kontorlokaler, kontoromkostninger m.v.

Finansielle poster

Finansielle indtægter og omkostninger indregnes i resultatopgørelsen med de beløb, der vedrører regnskabsåret. Finansielle poster omfatter renteindtægter og renteudgifter vedrørende banklån.

BALANCEN

Materielle anlægsaktiver

Materielle anlægsaktiver måles til kostpris med fradrag af akkumulerede afskrivninger. Der afskrives ikke på grunde.

Kostprisen omfatter anskaffelsesprisen samt omkostninger direkte tilknyttet anskaffelsen indtil det tidspunkt, hvor aktivet er klar til at blive taget i brug.

Afskrivningsgrundlaget, der opgøres som kostpris reduceret med eventuel restværdi, fordeles lineært over aktivernes forventede brugstid der udgør:

Bygninger	20-25 år
Energianlæg	16-20 år
Energianlæg, materiel	15 år
Energianlæg, inventar	5 år
Kølemøbler og elektronikaffald	6 år
Losseplads, anlæg	10 år
Losseplads, afsnit L2	12 år
Specialdepot	10 år
Losseplads, materiel	5-7 år

Fortjeneste eller tab ved afhændelse af materielle anlægsaktiver opgøres som forskellen mellem salgspris med fradrag af salgsomkostninger og den regnskabsmæssige værdi på salgstidspunktet. Fortjeneste eller tab indregnes i resultatopgørelsen under andre driftsindtægter og -omkostninger.

Varebeholdninger

Varebeholdninger måles til kostpris efter FIFO-metoden (først ind, først ud). I tilfælde, hvor nettorealiseringsværdien er lavere end kostprisen, nedskrives til denne lavere værdi. Affald til forbrænding og restprodukter indregnes uden værdi.

Tilgodehavender

Tilgodehavender måles til amortiseret kostpris, der sædvanligvis svarer til nominal værdi. Der nedskrives til imødegåelse af forventede tab.



Anvendt regnskabspraksis

Periodeafgrænsningsposter

Periodeafgrænsningsposter indregnet under aktiver omfatter afholdte omkostninger vedrørende efterfølgende regnskabsår.

Værdipapirer

Værdipapirer indregnet under omsætningsaktiver måles til amortiseret kostpris på balancedagen, hvis interessentskabet har til hensigt at holde værdipapirerne til udløb ellers måles til dagsværdi.

Hensatte forpligtelser

Hensatte forpligtelser indregnes, når interessentskabet som følge af en begivenhed indtruffet senest på balancedagen har en retslig eller faktisk forpligtelse, og det er sandsynligt, at der må afgives økonomiske fordele for at indfri forpligtelsen.

Hensatte forpligtelser omfatter forventede omkostninger til opretnings-, reablerings- og tjenestemandforpligtelser. Tjenestemandforpligtelsen er opgjort efter aktuarmæssige principper, mens øvrige forpligtelser er opgjort efter skøn.

Finansielle gældsforpligtelser

Gældsforpligtelser i øvrigt er målt til amortiseret kostpris svarende til nominel værdi.

Periodeafgrænsningsposter

Periodeafgrænsningsposter indregnet under passiver omfatter modtagne betalinger vedrørende indtægter i de efterfølgende år.

Pengestrømsopgørelsen

Pengestrømsopgørelsen viser interessentskabets pengestrømme for året fordelt på driftsaktivitet, investeringsaktivitet og finansieringsaktivitet for året, årets forskydning i likvider samt likvider ved årets begyndelse og slutning.

Pengestrøm fra driftsaktivitet

Pengestrømme fra driftsaktivitet opgøres som årets resultat reguleret for ikke-kontante driftsposter samt ændring i driftskapital.

Pengestrøm fra investeringsaktivitet

Pengestrømme fra investeringsaktivitet omfatter betalinger i forbindelse med køb og salg af materielle og finansielle anlægsaktiver.

Pengestrøm fra finansieringsaktivitet

Pengestrømme fra finansieringsaktivitet omfatter optagelse af lån og afdrag på langfristede gældsforpligtelser.

Likvider

Likvider omfatter likvide beholdninger samt kortfristede værdipapirer, der uden hindring kan omsættes til likvide beholdninger, og hvorpå der kun er ubetydelig risiko for værdiændringer.

Nøgletal

Nøgletal er udarbejdet i overensstemmelse med Den Danske Finansanalytikerforenings anbefaling. De anførte nøgletal er beregnet således:

Overskudsgrad	$\frac{\text{Resultat af ordinær drift} \times 100}{\text{Nettoomsætning}}$
Soliditetsgrad	$\frac{\text{Egenkapital} \times 100}{\text{Aktiver}}$
Likviditetsgrad	$\frac{\text{Omsætningsaktiver} \times 100}{\text{Kortfristede gældsforpligtelser}}$



Resultatopgørelse

for perioden 1. januar til 31. december 2013

Note		Regnskab 2012 (DKK 1.000)		Regnskab 2013 (DKK 1.000)	
	Omsætning:				
	Affaldsindtægter, energianlæg.....	49.281		50.762	
1	Salg af energi.....	77.763		79.552	
	Salg af sække.....	8.016		7.982	
2	Andre indtægter.....	4.939		4.059	
	Affaldsindtægter, losseplads.....	15.629		15.604	
	Elektronikaffald.....	1.948	157.576	1.718	159.677
	Produktionsomkostninger:				
	Driftsløn.....	10.312		12.144	
	Sække.....	7.985		7.962	
	Driftsmaterialer.....	8.678		10.772	
	Vedligeholdelse.....	22.157		22.578	
	Restprodukter.....	7.911		7.553	
	Mellemlager.....	138		0	
	Miljøomkostninger.....	552		950	
	Andre udgifter.....	3.536		4.044	
	Losseplads.....	7.904		7.529	
	Elektronikaffald.....	2.071	71.244	1.698	75.230
	RESULTAT FØR FASTE OMKOSTNINGER.....		86.332		84.447
	Faste omkostninger:				
	Energianlæg.....	6.047		5.958	
	Losseplads.....	1.087		1.044	
	Administration, energianlæg.....	7.681		9.760	
	Administration, losseplads.....	1.850	16.665	2.136	18.898
	INDTJENINGSBIDRAG.....		69.667		65.549
	Af- og nedskrivninger:				
3	Energianlæg.....	45.474		45.852	
4	Losseplads.....	3.777		3.760	
	Elektronikaffald.....	0	49.251	0	49.612
	RESULTAT FØR FINANSIELLE POSTER.....		20.416		15.937
	Renter:				
5	Renteudgifter.....	29.263		27.546	
6	Renteindtægter.....	3.886	25.377	8.679	18.867
	ÅRETS RESULTAT.....		÷4.961		÷2.930
	Resultatdisponering:				
	Overført til næste år.....		÷4.961		÷2.930
			÷4.961		÷2.930



Balance pr. 31. december 2013

Note		Pr. 31. december 2012 (DKK 1.000)		Pr. 31. december 2013 (DKK 1.000)	
	AKTIVER				
	Materielle anlægsaktiver:				
7	Energianlæg	467.240		425.265	
8	Losseplads	18.983	486.223	18.164	443.429
	Omsætningsaktiver:				
	Råvarer og hjælpematerialer	347		822	
	Færdigvarer og handelsvarer	621		693	
	Kundetilgodehavender	29.787		37.239	
	Værdipapirer	141.386		140.638	
	Likvide beholdninger	1.570		10.375	
	Periodeafgrænsningsposter	29.269		34.252	
	Andre tilgodehavender	0	202.980	1.337	225.356
	AKTIVER I ALT		689.203		668.785
	PASSIVER				
	Egenkapital:				
9	Opsamlet driftsoverskud	46.055		43.125	
	Reserve for finansielle instrumenter	÷131.747	÷85.692	÷98.628	÷55.503
	Hensatte forpligtelser:				
10	Tjenestemandforpligtelser	6.000		5.500	
	Oprensningsforpligtelser af grund energianlæg	40.000		40.000	
	Reetableringsforpligtelser for losseplads	7.136		8.548	
	Miljøomkostninger på deponi	37.930	91.066	36.915	90.963
	Langfristede gældsforpligtelser:				
11	Banklån		622.670		555.542
	Kortfristede gældsforpligtelser:				
	Kortfristet del af langfristede gældsforpligtelser	29.269		34.009	
	Varekreditorer	15.860		19.085	
	Toldvæsenet, mellemværende	5.363		11.234	
	Løn mellemregningskonti	4.458		3.882	
	Periodeafgrænsningsposter	0		0	
	Gæld til pengeinstitut	6.209	61.159	9.573	77.783
	PASSIVER I ALT		689.203		668.785
13	Eventualforpligtelser m.v.				
14	Pantsætninger og sikkerhedsstillelser				
15	Anvendelse af afledte finansielle instrumenter				
16	Nærtstående parter				
17	Personaleomkostninger				



Pengestrømsopgørelse for perioden 1. januar til 31. december 2013

Note		2012 (DKK 1.000)	2013 (DKK 1.000)
	Pengestrømme fra driftsaktivitet:		
	Årets resultat.....	-4.961	-2.930
	Afskrivninger.....	49.251	49.612
18	Reguleringer.....	25.233	18.764
19	Ændringer i driftskapital.....	2.007	-5.799
	Pengestrømme fra resultat før finansielle poster.....	71.530	59.647
	Finansielle indtægter.....	3.886	8.679
	Finansielle omkostninger.....	-29.263	-27.546
	Pengestrømme fra driftsaktiviteter.....	46.153	40.780
	Pengestrømme fra investeringsaktivitet:		
	Investering i energianlæg.....	-5.965	-3.877
	Investering i losseplads.....	-1.084	-2.941
	Salg af materielle anlægsaktiver.....	0	0
		-7.049	-6.818
	Pengestrømme fra finansieringsaktivitet:		
	Afdrag på bankgæld.....	-24.971	-29.269
		-24.971	-29.269
	Likviditetsforskydning i 2013.....	14.133	4.693
	Likviditet pr. 1. januar 2013.....	122.614	136.747
20	Likviditet pr. 31. december 2013.....	136.747	141.440



Noter (DKK 1.000)

Note 1	SALG AF ENERGI	2012	2013
	Indtægt ifølge regnskab	77.763	79.552
	Årets indtægt fremkommer således:	2012	2013
	Fjernvarmesalg:		
	Solgt	39.182	36.132
	Slutopgørelse.....	451	-203
	Salg af el:		
	Nordjysk Elhandel.....	23.716	31.453
	CO ₂ tilskud.....	0	0
	Grundbeløb, finansiel afregning og andet.....	14.414	12.170
	SALG AF ENERGI I ALT	77.763	79.552
Note 2	ANDRE INDTÆGTER	2012	2013
	Diverse indtægter	83	102
	Afgift retur skrot	1.663	3.955
	Afsætning skrot.....	3.193	2
	Godtgjort affaldsafgift.....	0	0
	Fortjeneste ved salg	0	0
	ANDRE INDTÆGTER I ALT	4.939	4.059
Note 3	AF- OG NEDSKRIVNINGER, ENERGIANLÆG	2012	2013
	Anlæg	4.980	4.980
	Bygninger.....	1.226	1.226
	Materiel.....	276	277
	Elektronikaffald	0	181
	Ovn 4	38.992	39.188
	Inventar.....	0	0
	AF- OG NEDSKRIVNINGER, ENERGIANLÆG I ALT.....	45.474	45.852



Noter (DKK 1.000)

Note 4	AF- OG NEDSKRIVNINGER, LOSSEPLADS	2012	2013
	Anlæg	3.164	3.164
	Materiel	542	525
	Bygning	71	71
	AF- OG NEDSKRIVNINGER, LOSSEPLADS I ALT	3.777	3.760
Note 5	RENTEUDGIFTER	2012	2013
	Bank	29.263	27.546
	Kreditorer	0	0
	Obligationer	0	0
	Kursregulering	0	0
RENTEUDGIFTER I ALT	29.263	27.546	
Note 6	RENTEINDTÆGTER	2012	2013
	Debitorer	7	6
	Bank og giro	66	66
	Gevinst ved salg af obligationer	927	2.802
	Depot	2.886	5.805
RENTEINDTÆGTER I ALT	3.886	8.679	

Note	ENERGIANLÆG ANLÆGSAKTIVER	Energi- anlæg	Mate- riel	Ejen- dom	Grund	Kontor- inven- tar	Elektro- nikaf- fald	Ovn 4 Incl. forun- dersø- gelser	I alt
7									
	Samlet anskaffelsessum pr. 31.12.2012 ..	317.968	2.675	88.380	7.471	2.703	3.034	692.861	1.115.092
	Tilgang til anskaffelsespris	0	0	0	0	0	2.877	1.000	3.877
	Afgang til anskaffelsespris	0	0	0	0	0	0	0	0
	Samlet anskaffelsessum pr. 31.12.2013 ..	317.968	2.675	88.380	7.471	2.703	5.911	693.861	1.118.969
	Samlede afskrivninger pr. 31.12.2012	288.466	2.159	78.090	0	2.703	2.285	274.149	647.852
	Afskrivninger vedrørende afgang	0	0	0	0	0	0	0	0
	Årets afskrivninger	4.980	277	1.226	0	0	181	39.188	45.852
	Samlede afskrivninger pr. 31.12.2013	293.446	2.436	79.316	0	2.703	2.466	313.337	693.704
	BOGFØRT VÆRDI PR. 31.12.2013	24.522	239	9.064	7.471	0	3.445	380.524	425.265

Værdi ifølge seneste offentliggjorte ejendomsværdi andrager t.kr. 136.071, heraf grundværdi t.kr. 8.082



Note 8	KONTROLLERET LOSSEPLADS ANLÆGSAKTIVER					I alt
	Anlæg	Mate- riel	Speci- aldepot	Kontor Til- og ombyg- ning		
Samlet anskaffelsessum pr. 31.12.2012	51.858	17.676	1.410	1.960	72.904	
Tilgang til anskaffelsespris	934	1.647	0	360	2.941	
Afgang til anskaffelsespris	0	0	0	0	0	
Samlet anskaffelsessum pr. 31.12.2013	52.792	19.323	1.410	2.320	75.845	
Samlede afskrivninger pr. 31.12.2012	33.812	17.364	1.410	1.335	53.921	
Afskrivninger vedrørende afgang	0	0	0	0	0	
Årets afskrivninger	3.164	525	0	71	3.760	
Samlede afskrivninger pr. 31.12.2013	36.976	17.889	1.410	1.406	57.681	
BOGFØRT VÆRDI PR. 31.12.2013	15.816	1.434	0	914	18.164	

Værdi ifølge seneste offentliggjorte ejendomsværdi andrager t.kr. 2.200, heraf grundværdi t.kr. 367.



Noter (DKK 1.000)

Note 9	EGENKAPITAL	Reserve for finansielle instrumenter	Opsamlet driftsoverskud	Regulering tidligere år	I alt
	Saldo pr. 31.12.2008	÷74.943	91.241	÷1.652	14.646
	Overført 2009.....	÷13.035	1.593	1.652	÷9.790
	Saldo pr. 31.12.2009	÷87.978	92.834	0	4.856
	Overført i 2010.....	÷8.823	÷16.043	0	÷24.866
	Korrektion primo	0	0	÷40.000	÷40.000
	Saldo pr. 31.12.2010	÷96.801	76.791	÷40.000	÷60.010
	Overført i 2011	÷30.960	÷25.775	40.000	÷16.735
	Saldo pr. 31.12.2011	÷127.761	51.016	0	÷76.745
	Overført i 2012.....	÷3.986	÷4.961	0	÷8.947
	Saldo pr. 31.12.2012	÷131.747	46.055	0	÷85.692
	Overført i 2013	33.119	÷2.930	0	30.189
	Saldo pr. 31.12.2013	÷98.628	43.125	0	÷55.503

Erhvervsstyrelsen har udarbejdet et notat af 18. maj 2011 omkring regnskabsaflæggelse i forsyningsvirksomheder. Det fremgår af dette notat at egenkapitalen for en forsyningsvirksomhed ikke må indeholde overskud fra "hvile i sig selv" virksomhed. Det akkumulerede over- og underskud af disse aktiviteter skal i stedet vises som et tilgodehavende eller en forpligtelse overfor forbrugerne, idet beløbet anses for henholdsvis for meget eller for lidt opkrævet via gebyrerne. Egenkapitalen for I/S Reno-Nord indeholder det akkumulerede overskud for tidligere års drift af "hvile i sig selv" virksomhed. Det er på nuværende tidspunkt ikke muligt, at foretage en adskillelse af den frie egenkapital og overskud som på sigt skal tilbageføres til forbrugerne via en ændring i taksterne, da der er væsentlig usikkerhed omkring opgørelsen heraf. Der henvises til yderligere omtale heraf i ledelsesberetningen.



Noter (DKK 1.000)

Note 10	TJENESTEMANDSFORPLIGTELSE		2012	2013
	Hensat primo		6.000	6.000
	Tilgang i året		0	0
	Afgang i året		0	-500
	TJENESTEMANDSFORPLIGTELSE I ALT		6.000	5.500
Note 11	LANGFRISTEDE GÆLDSFORPLIGTELSE		2012	2013
	Forfalden 0 - 1 år		29.269	34.009
	Forfalden 2 - 5 år		165.569	186.340
	Forfalden over 5 år		457.101	369.202
	LANGFRISTEDE GÆLDSFORPLIGTELSE I ALT		651.939	589.551
Note 12	FORDELING AF LANGFRISTEDE GÆLDSFORPLIGTELSE BLANDT INTERESSENTSKABETS KOMMUNER I HENHOLD TIL VEDTÆGTER	Folketal 01.01.06	2012	2013
	Mariagerfjord Kommune	8.552	22.192	20.068
	Brønderslev Kommune	15.373	39.892	36.075
	Rebild Kommune	9.828	25.503	23.063
	Jammerbugt Kommune	27.581	71.571	64.722
	Aalborg Kommune	189.900	492.781	445.623
	LANGFRISTEDE GÆLDSFORPLIGTELSE I ALT	251.234	651.939	589.551
Note 13	EVENTUALFORPLIGTELSE M.V.			
	Interessentskabet har ikke påtaget sig kautionsforpligtelser.			



Noter (DKK 1.000)

Note
14

PANTSÆTNINGER OG SIKKERHEDSSTILLELSER

Der er indgået leasingaftale på energianlægget, hvor restløbetid udgør 16 kvartaler med en gennemsnitlig ydelse på kr. 10.715, i alt kr. 171.440.

Der er indgået leasingaftale på lossepladsen, hvor restløbetid udgør 2 kvartaler med en gennemsnitlig ydelse på kr. 4.594, i alt kr. 9.188.

Note
15

ANVENDELSE AF AFLEDTE FINANSIELLE INSTRUMENTER

Som led i sikring af forrentning af langfristede gældsforpligtigelser anvendes en renteswap som sikringsinstrument.

Renteswap er pr. 31. december 2013 negativ med t.kr. 98.628. Udløbet af renteswap er den 3. januar 2022, og selskabet er sikret en fast rente på 5,581 % i restløbetiden.

Den negative værdi er indregnet under langfristede gældsforpligtigelser som en forpligtelse.

Note
16

NÆRTSTÅENDE PARTER

Interessentskabets nærtstående parter udgøres af bestyrelses- og direktionsmedlemmer samt interessentkommuner.

Alle transaktioner med nærtstående parter er gennemført på vedtægtsbestemte eller markedsmæssige vilkår.

Note
17

PERSONALE

	2012	2013
Lønninger og gager	20.722	21.111
Pensioner.....	2.928	2.962
Andre omkostninger til social sikring.....	344	364
Andre personaleomkostninger	18	215
PERSONALEUDGIFTER I ALT	24.012	24.652
Personaleudgifter er fordelt således i resultatopgørelsen:		
Produktionsomkostninger	18.150	18.251
Faste omkostninger	398	618
Administration	5.464	5.783
	24.012	24.652
Vederlag til bestyrelse og direktion	1.460	1.467
Antal personer beskæftiget pr. 31. december 2013.....	51	51



Noter (DKK 1.000)

Note		2012	2013
18	REGULERINGER		
	Finansielle poster.....	25.377	18.867
	Afholdte henlæggelser.....	÷144	÷103
	REGULERINGER I ALT.....	25.233	18.764
19	ÆNDRING I DRIFTSKAPITAL		
	Ændring i tilgodehavender.....	8.953	÷7.452
	Ændring i andre tilgodehavender.....	0	÷1.337
	Ændring i varebeholdninger.....	177	-547
	Ændring i leverandørgæld.....	÷2.702	3.225
	Ændring i periodeafgrænsningsposter.....	÷4.298	÷4.983
	Ændring i anden gæld.....	÷123	5.295
	ÆNDRING I DRIFTSKAPITAL I ALT.....	2.007	÷5.799
20	LIKVIDITET PR. 31. DECEMBER 2013		
	Likvide beholdninger.....	1.570	10.375
	Gæld til pengeinstitut.....	÷6.209	÷9.573
	Værdipapirer i omsætningsaktiver.....	141.386	140.638
	Likvide beholdninger.....	136.747	141.440
	Trækingsrettigheder.....	50.000	50.000
	LIKVIDITETSRESERVE PR. 31. DECEMBER.....	186.747	191.440



Supplerende beretning - Energianlæg. Delregnskab

for perioden 1. januar til 31. december 2013

	Budget 2013 (DKK 1.000)		Regnskab 2013 (DKK 1.000)	
Omsætning:				
Affaldsbetaling inkl afgifter.....	87.310		89.045	
Afgifter	÷33.600		÷38.283	
Salg af energi	74.680		79.552	
Salg af sække.....	8.000		7.982	
Andre indtægter.....	1.010	137.400	4.059	142.355
Produktionsomkostninger:				
Driftsløn	11.000		12.144	
Driftsmaterialer	7.800		10.772	
Sække	8.000		7.962	
Vedligeholdelse	23.500		22.578	
Restprodukter	7.200		7.553	
Mellemlager	0		0	
Miljøomkostninger	800		950	
Andre udgifter	4.700	63.000	4.044	66.003
RESULTAT FØR FASTE OMKOSTNINGER.....	74.400		76.352	
Faste omkostninger:				
Energianlæg	7.000		5.958	
Administration.....	7.400	14.400	9.760	15.718
INDTJENINGSBIDRAG	60.000		60.634	
Afskrivninger:				
Energianlæg	46.000	46.000	45.671	45.671
RESULTAT FØR FINANSIELLE POSTER.....	14.000		14.963	



Supplerende beretning - Rærup Deponi. Delregnskab

for perioden 1. januar til 31. december 2013

	Budget 2013 (DKK 1.000)		Regnskab 2013 (DKK 1.000)	
Omsætning:				
Deponering:				
Indtægt affald.....	9.963	9.963	10.188	10.188
Genbrug:				
Indtægt materialer	2.160	2.160	1.936	1.936
Affald til sortering og nyttiggørelse / genanvendelse:				
Indtægt affald.....	4.277	4.277	3.480	3.480
		16.400		15.604
Produktionsomkostninger:				
Deponering:				
Driftsløn	850		851	
Driftsmidler	500		159	
Vedligeholdelse materiel og maskiner	300		341	
Miljøomkostninger I	100		241	
Miljøomkostninger II	1.350		1.413	
Andre udgifter	400	3.500	1.052	4.057
Genbrug:				
Driftsløn	530		507	
Driftsmidler	200		85	
Vedligeholdelse materiel	500		469	
Andre udgifter	220	1.450	9	1.070
Affald til sortering og nyttiggørelse / genanvendelse:				
Driftsløn	800		181	
Driftsmidler	400		592	
Vedligeholdelse	200		0	
Udgifter til afsætning af affald fra sortering	1.800		1.087	
Andre udgifter	200	3.400	542	2.402
RESULTAT FØR FASTE OMKOSTNINGER.....		8.050		8.075
Faste omkostninger:				
Anlæg	1.650		1.044	
Administration.....	1.900	3.550	2.136	3.180
INDTJENINGSBIDRAG		4.500		4.895
Afskrivninger:				
Deponi	4.500	4.500	3.760	3.760
RESULTAT FØR FINANSIELLE POSTER.....		0		1.135



Supplerende beretning - Genbrugsanlæg. Delregnskab

for perioden 1. januar til 31. december 2013

	Budget 2013 (DKK 1.000)		Regnskab 2013 (DKK 1.000)		Regnskab 2013 (DKK 1.000)		Regnskab 2013 (DKK 1.000)	
					Erhvervs- affald		Hushold- ningsaffald	
Omsætning:								
Indtægt materialer	600		412		359		53	
Andre indtægter	1.560	2.160	1.524	1.936	1.330	1.689	194	247
Produktionsomkostninger:								
Driftsløn	530		507		443		64	
Driftsmidler	200		85		75		10	
Vedligeholdelse	500		469		409		60	
Andre udgifter	220	1.450	9	1.070	8	935	1	135
RESULTAT FØR FASTE OMKOSTNINGER	710		866		754		112	
Faste omkostninger:								
Anlæg	208		252		220		32	
Administration	285	493	320	572	279	499	41	73
INDTJENINGSBIDRAG	217		294		255		39	
Afskrivninger:								
Genbrugsanlæg	0	0	0	0	0	0	0	0
RESULTAT FØR FINANSIELLE POSTER	217		294		255		39	




Supplerende beretning - Elektronikaffald. Delregnskab

for perioden 1. januar til 31. december 2013

	Budget 2013 (DKK 1.000)		Regnskab 2013 (DKK 1.000)	
Omsætning:				
Modtagelse	1.600		1.349	
Sortering og læsning	0		0	
Transport	0		0	
Bure	100		98	
Salg af materialer	250		140	
Andre indtægter	150	2.100	131	1.718
Produktionsomkostninger:				
Driftsløn	1.120		1.033	
Driftsløn, eksternt	350		251	
Transport	0		27	
Vedligeholdelse	50		30	
Forbrænding	0		1	
Andre udgifter	100		76	
Administration, husleje m.m.	280	1.900	280	1.698
INDTJENINGSBIDRAG		200		20
Afskrivninger	200	200	181	181
RESULTAT FØR FINANSIELLE POSTER		0		-161

Supplerende beretning

2013



Reno-Nord

ANLÆG FOR AFFALDSBEHANDLING



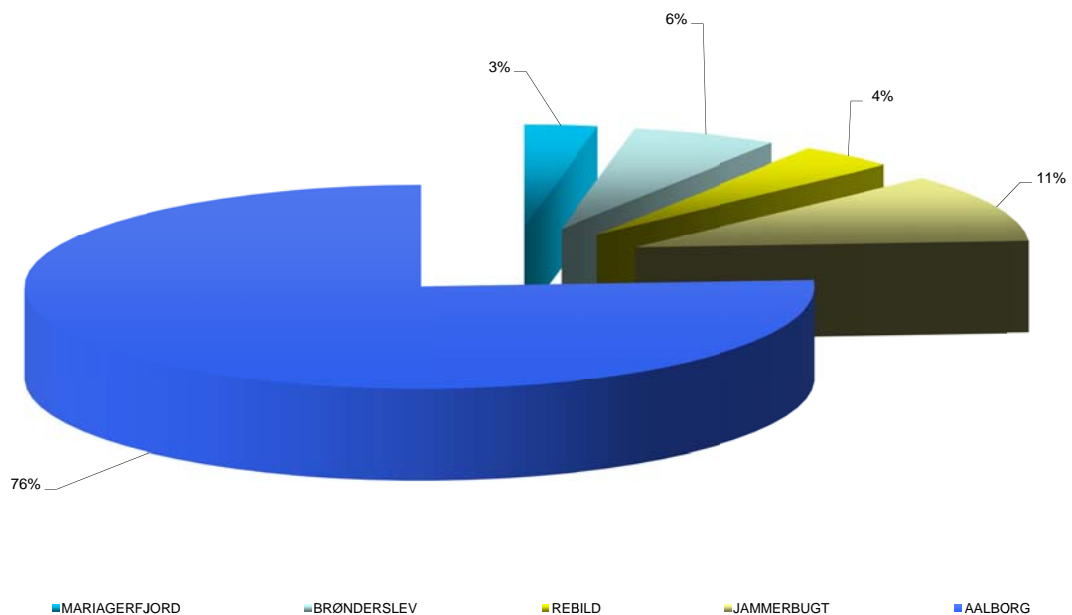
Supplerende beretning - Interessentkommuner

Reno-Nord består efter Kommunalreformen af 5 interessentkommuner, og den befolkningsmæssige fordeling har pr. 1. januar 2006 (sidst opgjorte tal fra Danmarks Statistik med gl. kommuner) været:

INTERESSENTKOMMUNER BEFOLKNING PR. 1. JANUAR 2006 (Incl. sommerhusområder)

Mariagerfjord Kommune (gl. Arden Kommune).....	8.552
Brønderslev Kommune (gl. Dronninglund Kommune).....	15.373
Rebild Kommune (gl. Skørping Kommune).....	9.828
Jammerbugt Kommune (gl. Aabybro Kommune) samt Pandrup.....	27.581
Aalborg Kommune (gl. Hals, Sejflod og Aalborg kommuner)	189.900
<hr/>	
Indbyggere i alt	251.234

DET SAMLEDE INDBYGGERTAL PR. 1. JANUAR 2006





Supplerende beretning - Personale

ADMINISTRATION

Direktør	1
Miljøchef.....	1
Miljø- og kvalitetskoordinator	2
Fuldmægtig.....	1
Assistent	3
<hr/>	
Administration i alt.....	8


ENERGIANLÆG

Driftschef.....	1
Driftskoordinator.....	1
IT-medarbejder	1
Vagthold, 6 i alt bestående af:	
Vagtleder 1.....	7
Kedelpasser 1	7
Værksted:	
Værkstedsleder	1
Håndværker	3
Specialarbejder	2
El-værksted:	
Håndværker	3
Dagfolk:	
Specialarbejder	7
Genbrugsafdeling:	
Specialarbejder	2
<hr/>	
Energianlæg i alt.....	35

RÆRUP DEPONI

Leder.....	1
Maskinfører.....	6
Vejeassistent.....	1
<hr/>	
Losseplads i alt	8

Personale i alt pr. 31. december 2013	51
---	----





Supplerende beretning - Energianlæg

I/S Reno-Nord har 2 ovnlinjer.

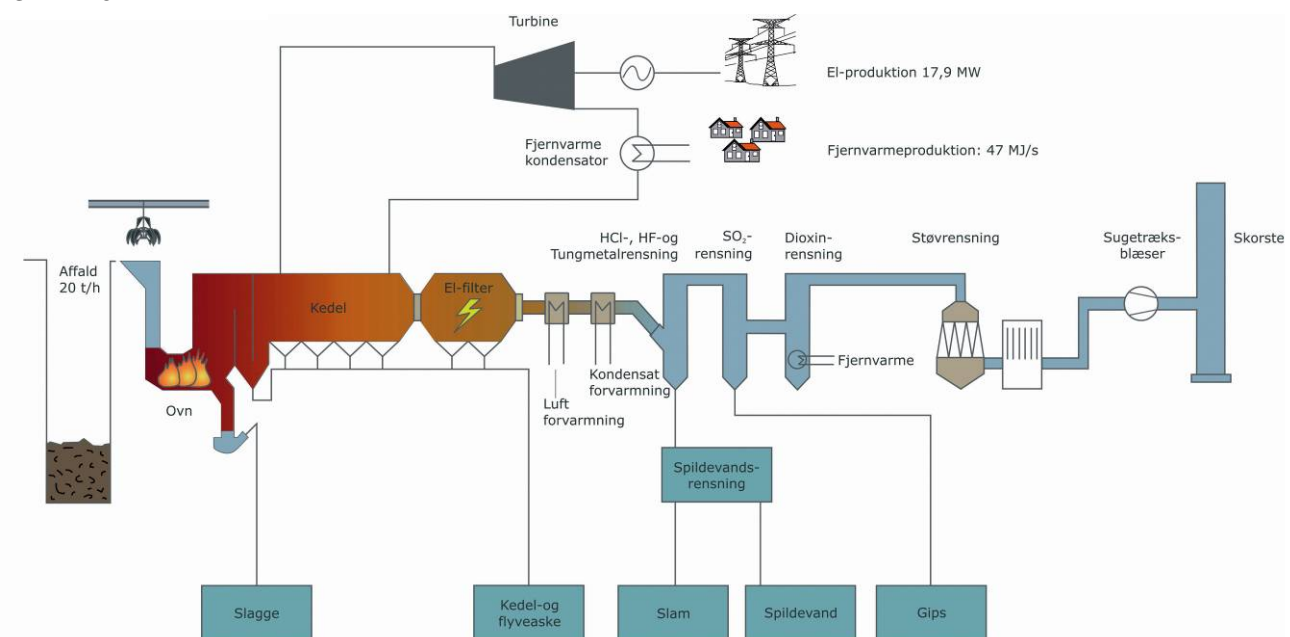
Ovnlinje 4 er idriftsat i 2005 og har en kapacitet på 22,5 tons pr. time ved en brændværdi i affaldet på 10,7 GJ/ton. Det svarer til, at der kan behandles ca. 180.000 tons affald årligt på anlægget, som er den affaldsmængde/energimængde selskabet har godkendelse til at behandle.

Ovnlinje 3 er idriftsat i 1991 og har en kapacitet på ca. 10 tons pr. time ved en brændværdi på 10,7 GJ/ton. Anlægget er i 2007 opgraderet således, at det er driftsklart som reserveanlæg og kan overholde alle gældende miljøkrav.

DATA FOR OVNLINJERNE 3 OG 4

	OVNLINJE 3	OVNLINJE 4
Leverandør:		
• Ovn	B&S Miljøteknik	Babcock & Wilcox Vølund
• Kedel	Aalborg Boilers	Babcock & Wilcox Vølund
• Røggasrensning	FLS Miljø	LAB S.A.
• Turbine/generator	ABB Kraft	BVI GmbH
Kapacitet (ved brændværdi 10,7 GJ/ton)	10 tons/h	22,5 tons/h
Idriftsættelsesår	1991	2005
Damptemperatur/damptryk	425 °C/50 bar	425 °C/50 bar
Elproduktion	7 MW	18 MW
Varmeproduktion	19 MJ/s	48 MJ/s
Total virkningsgrad	80 - 83 %	97 - 100 %
Elvirkningsgrad	20 - 22 %	26 - 27 %
Type røggasrensningsanlæg	Semitør proces med posefilter	Våd proces

OVNLINJE 4





Supplerende beretning - Energianlæg

BRÆNDBART AFFALD

Reno-Nord modtager brændbart affald fra husholdninger og erhverv. Affaldet stammer især fra interessentkommuner, men en mindre del af affaldet leveres fra kommuner, som ikke er interessent eller fra andre affaldsselskaber.

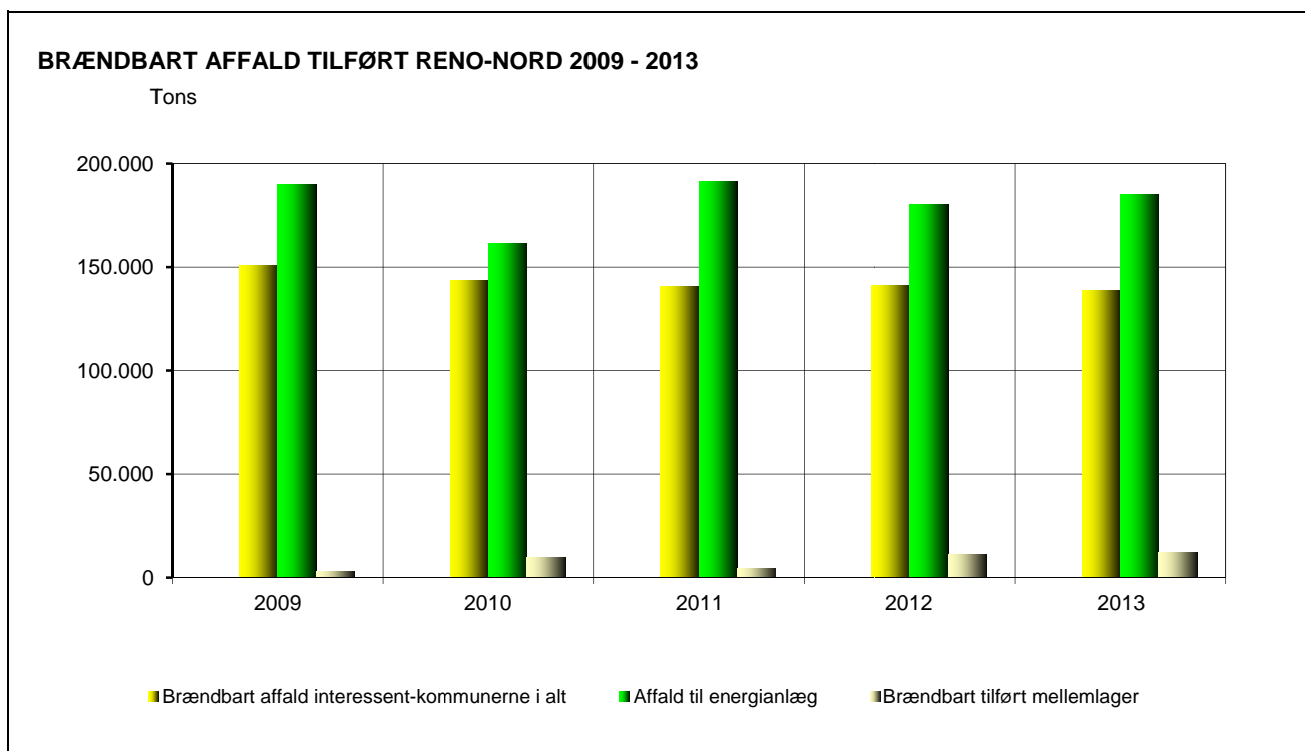
Brændbart affald leveres hovedsageligt til energianlægget. I perioder, hvor kapaciteten her er udnyttet fuldt ud, anvises den del af det forbrændingsegnete affald, som er egnet til oplagring, til et mellemd Depot, som er etableret på Rærup Deponi.

Lageregnet affald er hovedsageligt storskrald og industriaffald, som ikke indeholder dagrenovation eller andet fordærligt affald.

Reno-Nord har i 2013 indvejet 181.617 tons brændbart affald. Heraf er de 138.603 tons leveret fra interessentkommuner, mens de resterende 43.014 tons stammer fra andre kommuner, heraf er en stor del farligt affald, som indsamles via I/S Mokana.

En del af det brændbare affald, i alt 12.377 tons industriaffald/storskrald, kreosotbehandlet træ og shredderaffald, er i løbet af året oplagret på mellemlageret. Der er overført 11.959 tons fra mellemlageret til energianlægget i 2013.

Der er indvejet i alt 185.283 tons affald på energianlægget. Heraf er der 3.676 tons er biobrændsel.





Supplerende beretning - Energianlæg

RESTPRODUKTER FRA ENERGIANLÆGGET

Forbrændingsprocessen giver anledning til produktion af en række restprodukter hvor de to væsentligste er:

- Slagge
- Restprodukter fra røggasrensning.

Forbrændingslagger er den rest af det indfyrede affald på energianlægget, som ikke kan brænde, og som tages ud i bunden af forbrændingsovnen. Der er i 2013 produceret ca. 34.600 tons slagge ud af det forbrændte affald.

Reno-Nord tilstræber maksimal udnyttelse af slaggen. Selskabet iværksatte således i 2004, som et af de første anlæg i Danmark, udsortering af ikke-magnetiske metaller fra slaggerne ved hjælp af avanceret sorteringsteknologi. I 2013 blev der udvundet 502 tons metaller fra slaggerne, hovedsageligt aluminium men også zink, kobber og rustfrit stål.

I 2013 blev der udsortet 2.693 tons forbrændingsjern, som er afsat til genanvendelse. Der er desuden frasortet 12 tons jern ved kontrollen i forbindelse med modtagelsen af affald. Dette er ligeledes afsat til genanvendelse.

Slagge fra forbrændingen af affaldet kan genbruges som vejmateriale, såfremt Miljøstyrelsens bekendtgørelse nr. 1662 af 21. december 2010 om genanvendelse af slagge overholdes.

De udtagne slaggeprøver i 2013 har overholdt kravene, og der blev afsat 33.079 tons til genbrug.

Røgen fra ovn 4 renses i et såkaldt vådt røggasrensningsanlæg. **Restprodukterne fra røggasrensningsprocessen** var i 2013 2.708 tons flyveaske, 224 tons filterkager samt 236 tons gips. Alle 3 produkter transporteres til en nedlagt saltmine i Tyskland, hvor de behandles og indbygges i de nedlagte minegange.



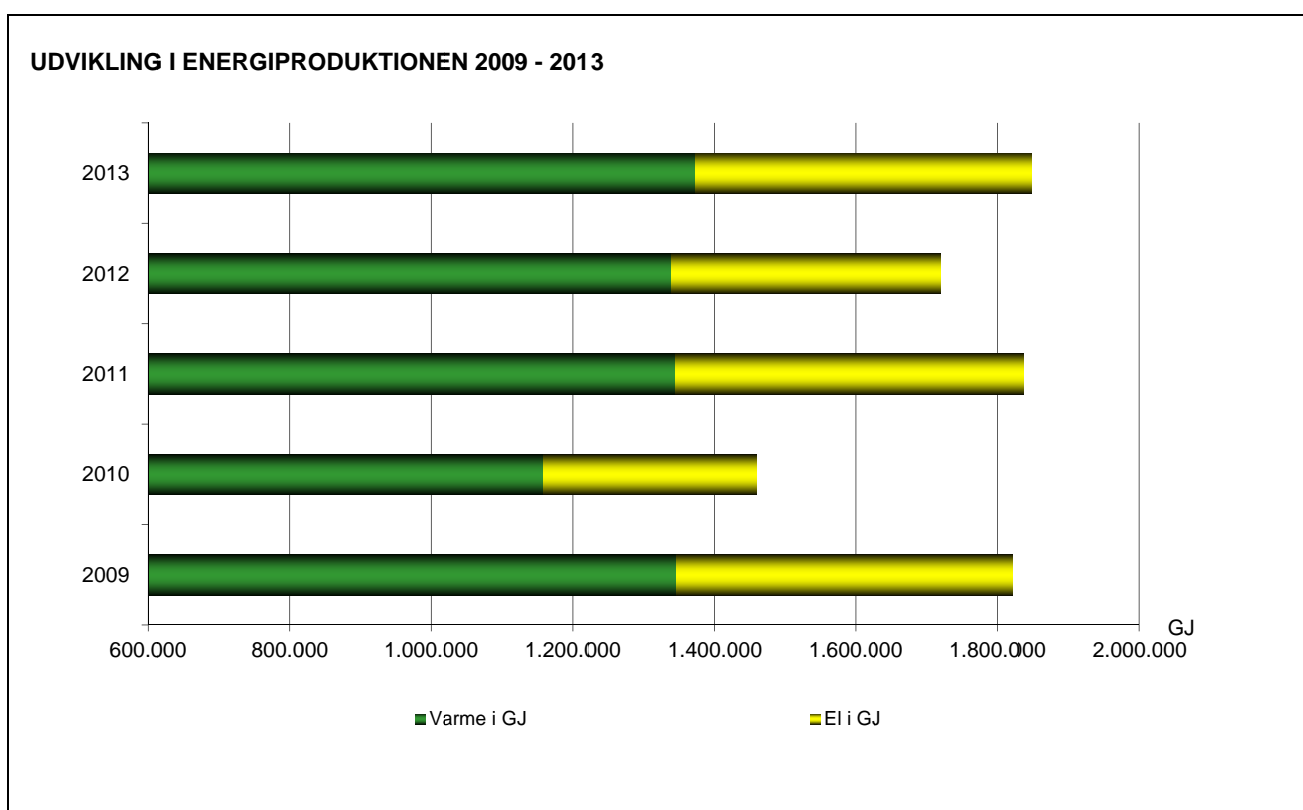


Supplerende beretning - Energianlæg

ENERGIPRODUKTION

Energiproduktion i 2013 fordeler sig således, at der blev solgt 1.373.070 GJ varme til Aalborg Kommunes Fjernvarmeforsyning og 112.987 MWh el til elnettet. Desuden er produceret 18.703 MWh el til eget forbrug på ovnlinje 4.

Udviklingen i energiproduktion gennem årene 2009 - 2013 fremgår af nedenstående. De producerede MWh el er omregnet til GJ for at få den totale producerede energimængde.



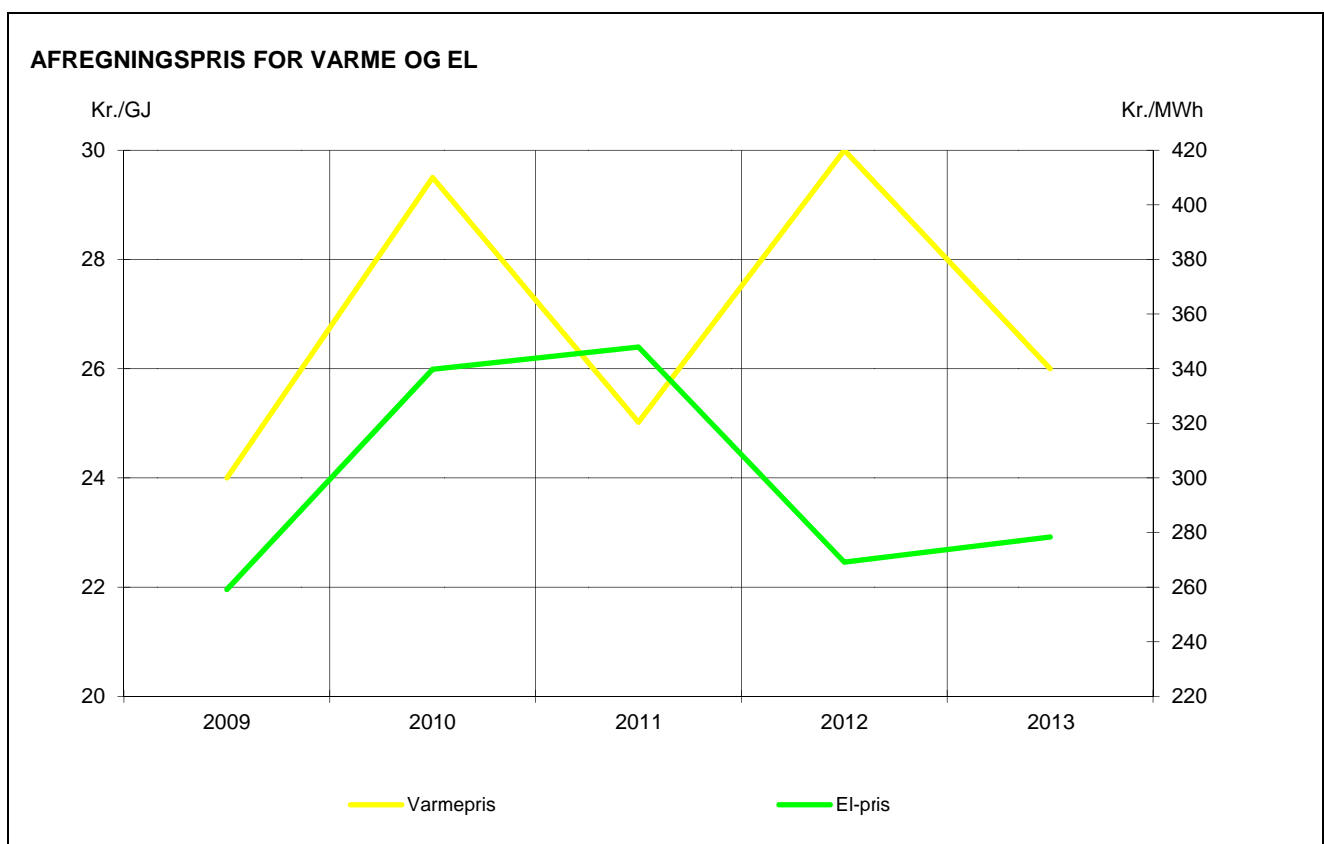


Supplerende beretning - Energianlæg

Reno-Nords elproduktion afsættes på markedsvilkår gennem Nordjysk Elhandel. Elindtægten er sammensat af spotprisen og grundbeløbet.

Den gennemsnitlige afregningspris på spotmarkedet for 2013 har været kr. 278,38/MWh (ekskl. grundbeløb). Den gennemsnitlige samlede afregningspris for el i 2013 har været kr. 387,79/MWh (inkl. grundbeløb).

Udviklingen af afregningsprisen for el og varme fremgår af nedenstående kurve.





Supplerende beretning - Energianlæg

AFFALD AF ELEKTRISK OG ELEKTRONISK UDSTYR

Frem til den 1. april 2006, hvor en ny bekendtgørelse om håndtering af affald af elektrisk og elektronisk udstyr trådte i kraft, har Reno-Nord drevet behandlingsanlæg for elektronikaffald og kølemøbler i interessentkommunerne.

Bekendtgørelsen indfører producentansvar for en lang række elektriske og elektroniske affaldsprodukter. Dette indebærer blandt andet, at det ikke længere er kommunerne som har ansvaret for behandlingen af dette affald, men i stedet sammenslutninger af elektronikproducenter og -importører.

Reno-Nord løser fortsat opgaver for interessentkommunerne og står for modtagelse og sortering af det elektroniske affald, som blandt andre Aalborg Kommune indsamler på genbrugspladser, og affald som samles ind hos forhandlere af elektronik.

Efter en sortering i de typer elektronikaffald, som er specificeret i bekendtgørelsen, overdrages affaldet til de virksomheder, som har fået overdraget den videre håndtering og behandling af affaldet fra Reno-Nords interessentområde.

Der er i 2013 i alt modtaget følgende affaldsmængder:

- 326 tons hvidvarer og kølemøbler
- 1.367 tons elektronikaffald.





Supplerende beretning - Rørup Deponi

MASKINPARK

Bomag Compactor	1
Volvo læssemaskine	1
Komatsu læssemaskine	2
Komatsu gravemaskine med betonklipper	1
Fuchs gravemaskine med sortergrab	1
Komatsu multimaskine med diverse udstyr	1
McCloskey sorteringsanlæg	1
Powerscreen sorteringsanlæg	1
New Holland T7030 traktor	1

Betonknuse- og sorteringsanlæg.

Anlægget drives af en 374 kW dieselgenerator og har en årskapacitet på 100.000 - 130.000 tons.

DEPONERING

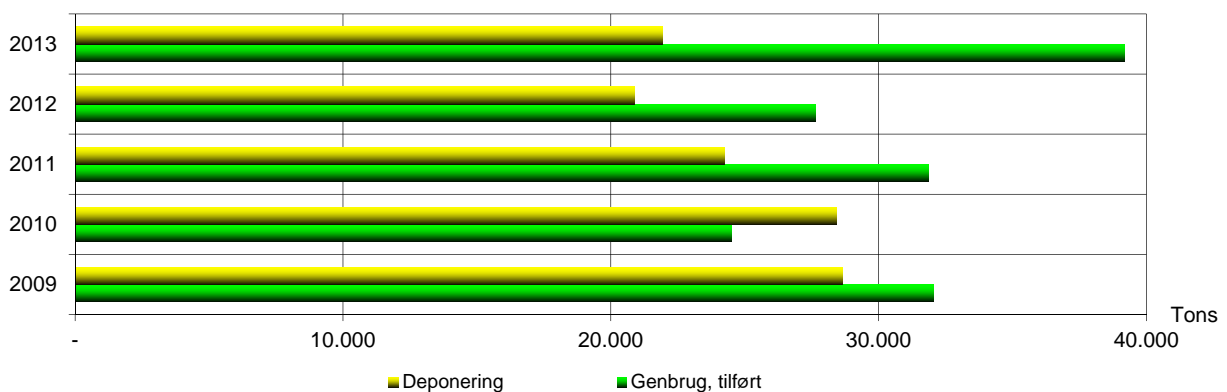
Der blev i 2013 indvejet 21.909 tons affald.

OPARBEJDNING

Der er indvejet 39.188 tons bygge- og anlægsaffald samt 2.422 tons biomasse.

Bygge- og anlægsaffaldet er knust og 23.415 tons er afsat til genbrug ved bygge- og anlægsopgaver. Desuden er anvendt ca. 1.416 tons primært som afdækningsjord.

UDVIKLINGEN I TILFØRTE MÆNGDER OVER PERIODEN 2009 - 2013





Supplerende beretning - Rærup Deponi

BIOLOGISK RENSNING AF JORD

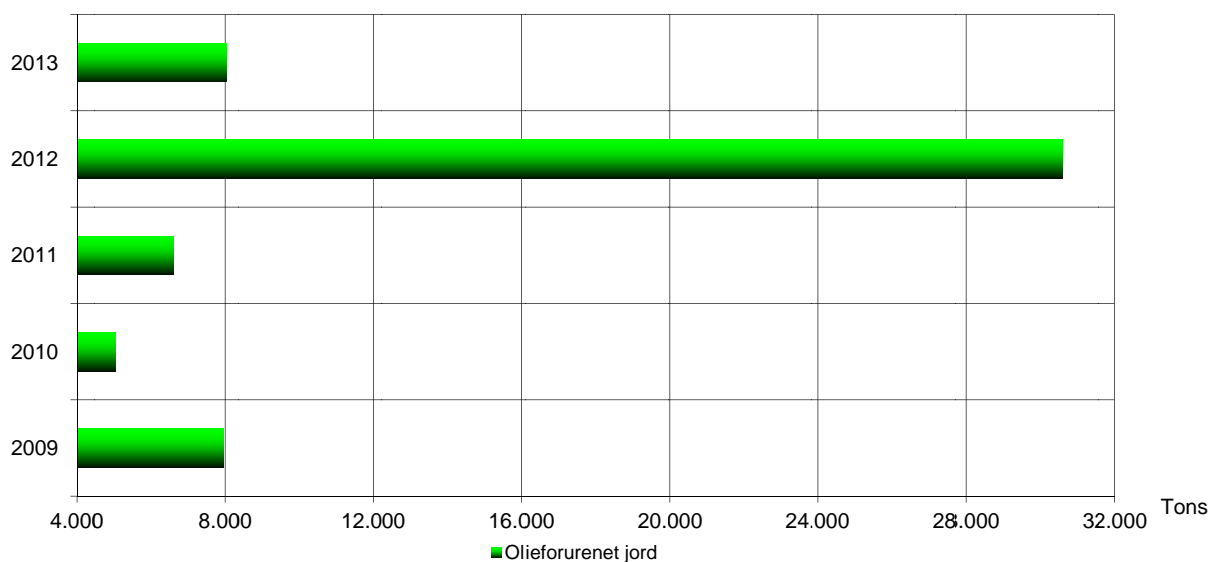
Firmaet RGS 90 har lejet et areal på Rærup Deponi, som er indrettet til modtagelse og behandling af olieforurenet jord i henhold til den gældende miljøgodkendelse.

Det er RGS 90 der driver anlægget.

Der blev i 2013 leveret 8.026 tons olieforurenet jord til anlægget.

Der er afledt 5.353 m³ perkolat fra anlægget.

TILFØRTE MÆNGDER OVER PERIODEN 2009 - 2013



Bilag 2013



Reno-Nord

ANLÆG FOR AFFALDSBEHANDLING



Bilag A. Energianlæg

AFFALDSMÆNGDER PR. 31. DECEMBER 2013

Dagrenovation.....	86.242 tons
Storskrald.....	19.834 tons
Erhvervsaffald.....	41.274 tons
Miljøfarligt affald.....	18.577 tons
Mellemdponeret affald.....	8.649 tons
Importeret industriaffald.....	7.041 tons
Affald i alt.....	181.617 tons
Biobrændsel i alt.....	3.676 tons

I ALT INDVEJET ENERGIANLÆG 2013..... 185.293 TONS

I ALT INDVEJET ENERGIANLÆG 2012..... 180.319 TONS

Fraført slagge.....	33.079 tons
Fraført stort forbrændingsjern.....	1.327 tons
Fraført småt forbrændingsjern.....	1.366 tons
Fraført ikke-magnetiske metaller.....	502 tons
Fraført jern og metalskrot fra aflæssehal.....	12 tons
Fraført flyveaske.....	2.708 tons
Fraført filterkager.....	224 tons
Fraført filterkager 2.....	344 tons
Fraført gips.....	236 tons
Fraført restprodukt fra semitørt anlæg.....	265 tons



Bilag B. Rærup Deponi

AFFALDSMÆNGDER PR. 31. DECEMBER 2013

DEPONERING

Blandet deponiaffald. Genbrugspladser	1.929 tons
Blandet deponiaffald. Erhverv	9.354 tons
Mineralsk affald. Erhverv	504 tons
Mineralsk affald m.v. Afgiftsfrit	1.881 tons
Rent jordfyld og rent jord til daglig afdækning og slutafdækning	231 tons
Sandblæsningsaffald	209 tons
Affald opgravet fra affaldsdepoter. (Modtages uden afgift)	1.474 tons
Mineralsk affald. Erhverv. Enhed D	14 tons
Asbestholdige byggematerialer. Genbrugspladser	2.733 tons
Asbestholdige byggematerialer. Erhverv. (Biler op til 3.500 kg)	84 tons
Asbestholdige byggematerialer. Erhverv	2.637 tons
Farligt affald. Erhverv	47 tons
Bundaske forbrænding	395 tons
Flyveaske forbrænding	380 tons
Sandblæsningsaffald med farlige stoffer	10 tons
Bundaske og slagge indeholdende farlige stoffer	27 tons

I ALT TIL DEPONERING 2013..... 21.909 TONS

I ALT TIL DEPONERING 2012..... 20.894 TONS

SORTERING / NEDDELING

Blandet affald til sortering. Genbrugspladser	299 tons
Blandet affald til sortering. Erhverv	532 tons
Brændbart til neddeling/lager	8 tons

I ALT TIL SORTERING 2013..... 839 TONS

FRAFØRT ANLÆG

Fraført deponi til sorteringsplads	14 tons
Fraført genbrug 1	Knust tegl/betonblanding 0-80 mm 2.875 tons
Fraført jord fra genbrug	1.352 tons
Fraført genbrug 4	Knust beton og knust asfalt 0-32 mm 14.325 tons
Fraført genbrug 5	Knust asfalt 0-32 mm 5.197 tons
Fraført sigterest genbrugsanlæg	1.018 tons
Fraført affald fra knuseanlæg	30 tons
Fraført overskudsjord fra sortering af biobrændsel	64 tons
Fraført glas	79 tons
Fraført spildevand	1.245 tons
Fraført til deponi	352 tons
Fraført brandbart	330 tons
Fraført jern	2 tons
Fraført gips	242 tons
Fraført PVC	88 tons
Fraført imprægneret træ	1.125 tons
Fraført elektronikaffald	1 tons



Bilag B. Rærup Deponi

OPARBEJDNING

Asfalt		5.373 tons
Genbrug 0	Beton/asfalt til knusning	26.606 tons
Genbrug 2	Tegl, beton med jord	5.795 tons
Genbrug 3	Tegl med jord, stor beton	1.393 tons
Genbrug 4	Tegl, beton med affald	21 tons

I ALT TIL OPARBEJDNING 2013 39.188 TONS

I ALT TIL OPARBEJDNING 2012 27.622 TONS

TILFØRT MIDLERTIDIG OPLAGRING, FORBRÆNDINGSEGNET AFFALD

Erhvervsaffald		2.475 tons
Storskrald		2.696 tons
Kreosotbehandlet træ		6.876 tons
Forbrændingsegnet fra sortering		330 tons

I ALT TILFØRT MIDLERTIDIG OPLAGRING, FORBRÆNDINGSEGNET AFFALD 2013..... 12.377 TONS

TILFØRT MIDLERTIDIG OPLAGRING, ØVRIGE

Imprægneret træ		1.162 tons
Gips		194 tons
Glas		104 tons
PVC (Wuppi)		102 tons

I ALT TILFØRT MIDLERTIDIG OPLAGRING, ØVRIGE 2013 1.562 TONS

I ALT FRAFØRT MIDLERTIDIG OPLAGRING, FORBRÆNDINGSEGNET AFFALD 2013 (INKL. KREOSOTBEHANDLET TRÆ) 11.959 TONS

I ALT TILFØRT BIOMASSE 2013 2.422 TONS

I ALT FRAFØRT BIOMASSE 2013 441 TONS