



INTERESSENTSKABET
Reno-Nord



ÅRSRAPPORT

2007

Årsrapport 2007

| Indholdsfortegnelse | Side |
|--|-------------|
| Interessentoplysninger..... | 2 |
| Ledespåtegning..... | 3 |
| Revisionspåtegning | 4 |
| Ledelsesberetning | 5 - 6 |
| Hovedtal..... | 7 |
| Anvendt regnskabspraksis..... | 8 - 10 |
| Resultatopgørelse..... | 11 |
| Balance..... | 12 |
| Pengestrømsopgørelse..... | 13 |
| Noter | 14 - 21 |
| Delregnskab, energianlæg..... | 22 |
| Delregnskab, kontrolleret losseplads | 23 |
| Delregnskab, kølemøbler og elektronikaffald..... | 24 |
| Supplerende beretning, interessentkommuner | 25 |
| Supplerende beretning, personale..... | 26 |
| Supplerende beretning, energianlæg..... | 27 - 32 |
| Supplerende beretning, kontrolleret losseplads | 33 - 34 |
| Bilag | |

Interessentskabsoplysninger

I/S Reno-Nord
Troensevej 2
DK-9220 Aalborg Øst

Telefon : 98 15 65 66
Telefax : 98 15 17 97

E-mail : renonord@renonord.dk
www.renonord.dk

CVR nr. : 46076753
EAN-nr. : 5798000016460

INTERESSEENTER

I/S Reno-Nord omfatter kommunerne:

- Brønderslev
- Jammerbugt
- Mariagerfjord
- Rebild
- Aalborg

BESTYRELSE

| | |
|--|---------------|
| Formand, byrådsmedlem Sigvart Sigvartsen | Aalborg |
| Næstformand, byrådsmedlem Børge Olsen | Rebild |
| Byrådsmedlem Uffe Sørensen | Brønderslev |
| Byrådsmedlem Aage Toftegaard | Jammerbugt |
| Borgmester H. C. Maarup | Mariagerfjord |
| Byrådsmedlem Nils Bell | Aalborg |
| Byrådsmedlem Tommy Eggers | Aalborg |
| Byrådsmedlem Anne-Dorte Krog | Aalborg |
| Rådmand Preben Pedersen | Aalborg |
| 1. viceborgmester Kristian Schnoor | Aalborg |
| Byrådsmedlem Keld Jul Vagner | Aalborg |
| Byrådsmedlem Anette Valentin | Aalborg |
| Medarbejderrepræsentant Kinndy Martens | I/S Reno-Nord |

DIREKTION

Henrik Skovhaug

ADVOKAT

Advodan Syd

REVISOR

RSMplus, Statsautoriseret revisionsaktieselskab

BANK

Danske Bank



Ledelsespåtegning

Bestyrelse og direktion har dags dato aflagt årsrapporten for 2006 for I/S Reno-Nord.

Årsrapporten er aflagt i overensstemmelse med årsregnskabsloven.

Vi anser den valgte regnskabspraksis for hensigtsmæssig, således at årsrapporten giver et retvisende billede af interessenskabets aktiver og passiver, finansielle stilling samt resultat.

Aalborg, den 23. marts 2007

Bestyrelse

Uffe Sørensen (Sign.)
Brønderslev Kommune

Jammerbugt Kommune

H. C. Maarup (Sign.)
Mariagerfjord Kommune

Børge Olsen (Sign.)
Rebild Kommune

Keld Jul Vagner (Sign.)
Aalborg Kommune

Tommy Eggers (Sign.)
Aalborg Kommune

Nils Bell (Sign.)
Aalborg Kommune

Anne-Dorte Krog (Sign.)
Aalborg Kommune

Anette Valentin (Sign.)
Aalborg Kommune

Aalborg Kommune

Aalborg Kommune

Sigvart Sigvartsen (Sign.)
Aalborg Kommune

Sigvart Sigvartsen (Sign.)
Formand

Henrik Skovhaug (Sign.)
Direktør

Revisionspåtegning

DEN UAFHÆNGIGE REVISORS PÅTEGNING

Til interessenterne i I/S Reno-Nord

Vi har revideret årsrapporten for I/S Reno-Nord for regnskabsåret 1. januar - 31. december 2007, omfattende ledelsespåtegning, ledelsesberetning, anvendt regnskabspraksis, resultatopgørelse, balance, egenkapitalopgørelse, pengestrømsopgørelse og noter, siderne 1 - 24. Årsrapporten aflægges efter årsregnskabsloven.

Ledelsens ansvar for årsrapporten

Ledelsen har ansvaret for at udarbejde og aflægge en årsrapport, der giver et retvisende billede i overensstemmelse med årsregnskabsloven. Dette ansvar omfatter udformning, implementering og opretholdelse af interne kontroller, der er relevante for at udarbejde og aflægge en årsrapport, der giver et retvisende billede uden væsentlig fejlinformation, uanset om fejlinformationen skyldes besvigelser eller fejl samt valg og anvendelse af en hensigtsmæssig regnskabspraksis og udøvelse af regnskabsmæssige skøn, som er rimelige efter omstændighederne.

Revisors ansvar og den udførte revision

Vort ansvar er at udtrykke en konklusion om årsrapporten på grundlag af vor revision. Vi har udført vor revision i overensstemmelse med danske revisionsstandarder. Disse standarder kræver, at vi lever op til etiske krav samt planlægger og udfører revisionen med henblik på at opnå høj grad af sikkerhed for, at årsrapporten ikke indeholder væsentlig fejlinformation.

En revision omfatter handlinger for at opnå revisionsbevis for de beløb og oplysninger, der er anført i årsrapporten. De valgte handlinger afhænger af revisors vurdering, herunder vurderingen af risikoen for væsentlig fejlinformation i årsrapporten, uanset om fejlinformationen skyldes besvigelser eller fejl. Ved risikovurderingen overvejer revisor interne kontroller, der er relevante for interessentskabets udarbejdelse og aflæggelse af en årsrapport, der giver et retvisende billede, med henblik på at udforme revisionshandling, der er passende efter omstændighederne, men ikke med det formål at udtrykke en konklusion om effektiviteten af interessentskabets interne kontrol. En revision omfatter endvidere stillingtagen til, om den af ledelsen anvendte regnskabspraksis er passende, om de af ledelsen udøvede regnskabsmæssige skøn er rimelige samt en vurdering af den samlede præsentation af årsrapporten.

Det er vor opfattelse, at det opnåede revisionsbevis er tilstrækkeligt og egnet som grundlag for vor konklusion.

Revisionen har ikke givet anledning til forbehold.

Konklusion

Det er vor opfattelse, at årsrapporten giver et retvisende billede af interessentskabets aktiver, passiver og finansielle stilling pr. 31. december 2007 samt af resultatet af interessentskabets aktiviteter og pengestrømme for regnskabsåret 1. januar - 31. december 2007 i overensstemmelse med årsregnskabsloven.

Aalborg, den 4. april 2008

RSM!plus

Statsautoriseret revisionsaktieselskab

Jesper Ovesen (Sign.)
Statsautoriseret revisor

Ledelsesberetning

HOVEDAKTIVITETER

I/S Reno-Nords hovedaktiviteter er forbrænding af affald miljømæssigt korrekt for derigennem at minimere affaldsmængder og udnytte energiindholdet i affaldet. Desuden har selskabet anlæg til deponering af affald, der ikke er egnet til genbrug eller forbrænding samt anlæg til sortering og neddeling af bygge- og anlægsaffald, som derefter genanvendes. Af biaktiviteter er håndtering og sortering af elektronikaffald og kølemøbler.

ÅRSRAPPORTEN

Årsrapporten indeholder ikke, ud fra de kendte forhold, væsentlige usikkerheder vedrørende de økonomiske og øvrige forhold, og der foreligger ikke særlige risici for selskabet, som ikke er almindelig forekommende for tilsvarende virksomhed. Der er ikke efter regnskabsårets udløb til udsendelse af årsrapporten indtruffet hændelser, der har væsentlig betydning for årsrapporten 2007 ud over de planlagte og godkendte forhold.

ÅRET 2007

Året 2007 har både økonomisk og driftsmæssigt været meget tilfredsstillende. Indtjeningsbidraget er for energianlægget ca. 22 % og for lossepladsen ca. 25 % over det budgetterede. Den større indtjening på energianlægget skyldes hovedsageligt, at tilførsler af affald har været ca. 15 % større end budgetteret og desuden har afsætningen af forbrændingsslagge været bedre end forventet. De større tilførsler af affald betyder større produktion af el, varme og slagge. For lossepladsen skyldes den større indtjening, at tilførslerne til deponering er 30 % større end budgetteret.

Tilførslerne af affald fra interessentkommunerne er i 2007 steget med ca. 5 % i forhold til 2006. Stigningen på affaldstilførslerne var i 2006 ca. 5 % og i 2005 ca. 8 % og stigningen er således fortsat i 2007. Det vurderes, at stigningen i affaldsmængden fortsat skyldes den økonomiske vækst i samfundet. Der er i 2007 modtaget 180.390 tons affald til forbrænding i Reno-Nords ovne mod en budgetteret mængde på 157.000 tons.

Det negative driftsresultat for 2007 skyldes den store afskrivning på ovnlinie 4, men da afdraget på selskabets låneoptagelse er væsentlig mindre end afskrivningerne, er der reelt et rimeligt likvid overskud på driften i 2007.

Udviklingen af selskabets forhold vedrørende økonomi og tilførsler af affald over de sidste 5 år fremgår af årsrapporten og supplerende beretning. Det forventes, at den økonomiske udvikling vil fortsætte de kommende år.

DRIFT

Ovnlinie 4

I/S Reno-Nords bestyrelse besluttede i 2000 at etablere en ny ovnlinie. I sommeren 2003 blev det første spadestik til det nye anlæg taget, og ultimo 2005 blev ovnlinien sat i drift.

Den nye ovnlinie har en kapacitet på 20 ton affald i timen, og efter to års drift har anlægget vist, at det lever op til de meget høje krav, der blev stillet til leverandørerne af anlægget bl.a. vedrørende udnyttelse af energien i affaldet og de miljømæssige forhold. Anlægget er nu fuldt overtaget af I/S Reno-Nord.



Ledelsesberetning

Ovnlíne 3

Den nye ovnlíne 4 erstatter to mindre ovnlínier fra 1980 og en ovnlíne 3, som er etableret i 1991. De to ovnlínier fra 1980 nedrives.

Der er i 2007 gennemført en større renovering af ovnlíne 3, således at anlægget teknisk set er fuldt driftsklar og kan overholde de skærpede miljøkrav, som blev indført 1. januar 2006, og anlægget kan dermed anvendes som reserveanlæg for ovnlíne 4. Med de fortsat stigende affaldsmængder er det besluttet, at søge godkendelse til permanent drift af ovnlíne 3 i årets 7 koldeste måneder, svarende til en kapacitet på 50.000 tons affald pr. år. Det forventes, at ovnlíne 3 vil kunne være godkendt til permanent drift i vinteren 2008/09.

Stikprøvekontrolanlæg

I/S Reno-Nord har i 2007 etableret et stikprøvekontrolanlæg på energianlægget, således at tilfældig udvalgte læs affald kan aflæsses i stikprøveanlægget, og der kan foretages en visuel vurdering af affaldet for at sikre, at affaldsproducenterne sorterer deres affald i henhold til gældende regler, og der ikke forekommer uønskede komponenter/produkter i affaldet. Anlægget er idriftsat primo 2008.

Nyt deponiområde på Rærup Losseplads

Deponiområdet på Rærup Losseplads til modtagelse af almindeligt lossepladsaffald blev fyldt i 2006, og det tilførte affald blev midlertidigt deponeret i overhøjde på det fyldte deponiområde.

Nye deponiområder var planlagt etableret i 2006, men ekspropriationen af de nødvendige arealer gav anledning til en klage over Aalborg Kommunes afgørelse vedrørende ekspropriationen.

Naturklagenævnet fik sagen til behandling og har i februar 2007 stadfæstet kommunens afgørelse.

Anlægsarbejdet blev påbegyndt foråret 2007 og forløb planmæssigt, således at det nye deponiområde kunne ibrugtages november 2007.

Anlæg til direkte indfyring af klinisk risikoaffald og farligt affald

I/S Reno-Nord planlægger at etablere et anlæg til direkte indfyring af klinisk risikoaffald fra sygehuse m.m. samt farligt affald, som ikke er egnet til aflæsning i affaldssiloen. Selskabet har godkendelse til forbrænding af 15.000 tons klinisk risikoaffald og farligt affald pr. år.

Anlægget består af en modtagebygning, hvor affaldet modtages i papkasser eller tromler, som derefter transporteres med elevator op til krandækket, hvor det indfyres i tragten til ovn 3 eller ovn 4.

Anlægget forventes etableret i 2008 og idriftsat efteråret 2008

MILJØFORHOLD

Påvirkninger af det eksterne miljø fra energianlægget og lossepladsen fremgår af selskabets "Grønt regnskab 2007".



Hovedtal (DKK 1.000)

HOVEDTAL DISPONERES SÅLEDES:

| | 2003 | 2004 | 2005 | 2006 | 2007 |
|---|---------|---------|---------|---------|---------|
| Nettoomsætning | 96.842 | 95.728 | 124.235 | 134.394 | 143.840 |
| Indtjeningsbidrag | 28.997 | 25.242 | 44.349 | 59.770 | 68.215 |
| Resultat af ordinær drift | 5.897 | ÷21.205 | 12.692 | 14.229 | 21.887 |
| Resultat af finansielle poster..... | 406 | 1.705 | 12.692 | 31.769 | 30.606 |
| Årets resultat | 6.303 | ÷19.500 | 0 | ÷17.540 | ÷8.719 |
| Balancesum | 367.046 | 580.387 | 833.084 | 783.885 | 778.334 |
| Investeringer i materielle anlægsaktiver | 95.000 | 255.821 | 247.380 | 34.238 | 59.163 |
| Egenkapital..... | 131.857 | 63.165 | 35.090 | 67.795 | 52.050 |
| <hr/> | | | | | |
| Indtjeningsbidrag, energianlæg | 21.052 | 19.371 | 39.082 | 56.255 | 63.550 |
| Indtjeningsbidrag, losseplads | 7.624 | 5.397 | 4.855 | 3.730 | 4.513 |
| Indtjeningsbidrag, kølemøbler og elektronikaffald | 321 | 474 | 412 | 285 | 152 |
| <hr/> | | | | | |
| Investering i energianlæg | 93.472 | 251.682 | 245.381 | 31.135 | 40.211 |
| Investering i øvrige aktiviteter | 1.528 | 4.139 | 1.999 | 3.103 | 18.952 |
| <hr/> | | | | | |

Anvendt regnskabspraksis

Årsrapporten for I/S Reno-Nord for 2007 er aflagt i overensstemmelse med årsregnskabslovens bestemmelser for klasse C-virksomheder.

Den anvendte regnskabspraksis er uændret i forhold til tidligere år.

Generelt om indregning og måling

I resultatopgørelsen indregnes indtægter i takt med at de indtjenes, herunder indregnes værdireguleringer af finansielle aktiver og forpligtelser. I resultatopgørelsen indregnes ligeledes alle omkostninger, herunder afskrivninger og nedskrivninger.

Aktiver indregnes i balancen, når det er sandsynligt, at fremtidige økonomiske fordele vil tilflyde selskabet, og aktivets værdi kan måles pålideligt.

Forpligtelser indregnes i balancen, når det er sandsynligt, at fremtidige økonomiske fordele vil fragå selskabet, og forpligtelsens værdi kan måles pålideligt.

Ved første indregning måles aktiver og forpligtelser til kostpris. Efterfølgende måles aktiver og forpligtelser som beskrevet for hver enkelt regnskabspost nedenfor.

Visse finansielle aktiver og forpligtelser måles til amortiseret kostpris, hvorved der indregnes en konstant effektiv rente over løbetiden. Amortiseret kostpris opgøres som oprindelig kostpris med fradrag af eventuelle afdrag samt tillæg/fradrag af den akkumulerede amortisering af forskellen mellem kostpris og nominelt beløb.

Ved indregning og måling tages hensyn til forudsigelige tab og risici, der fremkommer inden årsrapporten aflægges, og som be- eller afkræfter forhold der eksisterede på balancedagen.

Resultatopgørelsen er opstillet under særlig hensyntagen til virksomhedens aktivitet, således at der er foretaget tilpasning og udvidelse af årsregnskabslovens skemakrav.

RESULTATOPGØRELSEN

Nettoomsætning

Nettoomsætningen ved behandling af affald m.v., samt salg af energi indregnes i resultatopgørelsen, såfremt levering og risikoovergang til køber har fundet sted inden årets udgang. Nettoomsætning indregnes ekskl. moms.

Produktionsomkostninger

Produktionsomkostninger omfatter omkostninger, herunder lønninger og gager, der afholdes for at opnå årets nettoomsætning. Herunder indgår direkte og indirekte omkostninger til råvarer og hjælpematerialer, løn og gager.

Faste omkostninger

Faste omkostninger omfatter omkostninger til drift af bygninger og lønninger til driftspersonel.

Administrationsomkostninger

I administrationsomkostninger indregnes omkostninger, der er afholdt i året til ledelse og administration af selskabet, herunder omkostninger til det administrative personale, ledelsen, kontorlokaler, kontoromkostninger m.v.

Finansielle poster

Finansielle indtægter og omkostninger indregnes i resultatopgørelsen med de beløb, der vedrører regnskabsåret. Finansielle poster omfatter renteindtægter og renteudgifter vedrørende banklån.

Ekstraordinære indtægter og omkostninger

Ekstraordinære indtægter og omkostninger indeholder indtægter og omkostninger, som hidrører fra begivenheder eller transaktioner, der klart afviger fra den ordinære drift og som ikke forventes at være af tilbagevendende karakter.

Anvendt regnskabspraksis

BALANCEN

Materielle anlægsaktiver

Grunde og bygninger, produktionsanlæg og maskiner samt andre anlæg, driftsmateriel og inventar måles til kostpris med fradrag af akkumulerede afskrivninger.

Afskrivningsgrundlaget er kostpris. Der afskrives ikke på grunde.

Kostprisen omfatter anskaffelsesprisen samt omkostninger direkte tilknyttet anskaffelsen indtil det tidspunkt, hvor aktivet er klar til at blive taget i brug.

Der foretages lineære afskrivninger baseret på følgende vurdering af aktivernes forventede brugstider:

| | |
|--------------------------------------|----------|
| Bygninger | 20-25 år |
| Energianlæg | 16-20 år |
| Energianlæg, materiel | 15 år |
| Energianlæg, inventar | 5 år |
| Kølemøbler og elektronikaffald | 6 år |
| Losseplads, anlæg | 10 år |
| Losseplads, afsnit L2 | 12 år |
| Specialdepot | 10 år |
| Losseplads, materiel | 5-7 år |

Fortjeneste eller tab ved afhændelse af materielle anlægsaktiver opgøres som forskellen mellem salgspris med fradrag af salgsomkostninger og den regnskabsmæssige værdi på salgstidspunktet. Fortjeneste eller tab indregnes i resultatopgørelsen under afskrivninger.

Varebeholdninger

Varebeholdninger måles til kostpris efter FIFO-metoden (først ind, først ud). I tilfælde, hvor nettorealiseringsværdien er lavere end kostprisen, nedskrives til denne lavere værdi. Affald til forbrænding og restprodukter indregnes uden værdi.

Tilgodehavender

Tilgodehavender måles til amortiseret kostpris, der sædvanligvis svarer til nominel værdi. Værdien reduceres med nedskrivning til imødegåelse af forventede tab.

Periodeafgrænsningsposter

Periodeafgrænsningsposter indregnet under aktiver omfatter afholdte omkostninger vedrørende efterfølgende regnskabsår.

Hensatte forpligtelser

Hensatte forpligtelser omfatter forventede omkostninger til tjenstemandsforpligtelser. Forpligtelsen er opgjort efter aktuarmæssige principper.

Finansielle gældsforpligtelser

Gæld i øvrigt er målt til amortiseret kostpris svarende til nominel værdi.

Periodeafgrænsningsposter

Periodeafgrænsningsposter indregnet under passiver omfatter modtagne betalinger vedrørende indtægter i de efterfølgende år.

Anvendt regnskabspraksis

Pengestrømsopgørelsen

Pengestrømsopgørelsen viser selskabets pengestrømme for året fordelt på driftsaktivitet, investeringsaktivitet og finansieringsaktivitet for året, årets forskydning i likvider samt likvider ved årets begyndelse og slutning.

Pengestrøm fra driftsaktivitet

Pengestrømme fra driftsaktivitet opgøres som årets resultat reguleret for ikke-kontante driftsposter samt ændring i driftskapital.

Pengestrøm fra investeringsaktivitet

Pengestrømme fra investeringsaktivitet omfatter køb og salg af materielle og finansielle anlægsaktiver.

Likvider

Likvider omfatter likvide beholdninger samt kortfristede værdipapirer, der uden hindring kan omsættes til likvide beholdninger, og hvorpå der kun er ubetydelig risiko for værdiændringer.

Finansielle instrumenter

Afledte finansielle instrumenter indregnes første gang i balancen til kostpris og måles efterfølgende til dagsværdi.

Ændringer i dagsværdi af afledte finansielle instrumenter, der er klassificeret som og opfylder kriterierne for sikring af dagsværdi af et indregnet aktiv eller forpligtelse, indregnes i resultatopgørelsen sammen med værdiændringer vedrørende det sikrede aktiv eller forpligtelse.

Ændringer i dagsværdi af afledte finansielle instrumenter, der er klassificeret som og opfylder kriterierne for sikring af fremtidige aktiver eller forpligtelser, indregnes i det sikrede aktiv eller forpligtelse, samt i egenkapitalen. Indtægter og omkostninger vedrørende sådanne sikringstransaktioner overføres fra egenkapitalen ved realisation af det sikrede og indregnes i samme regnskabspost som det sikrede.

Resultatopgørelse

for perioden 1. januar til 31. december 2007

| No- te | Budget 2007 (DKK 1.000) | Regnskab 2007 (DKK 1.000) | Regnskab 2006 (DKK 1.000) |
|-----------|---|------------------------------|------------------------------|
| | Omsætning: | | |
| | 26.800 | 31.953 | 27.681 |
| 1 | 70.950 | 74.537 | 77.756 |
| | 6.500 | 5.895 | 5.493 |
| 2 | 5.450 | 13.073 | 6.670 |
| | 14.000 | 16.239 | 13.568 |
| | 1.650 | 2.143 | 3.226 |
| | 125.350 | 143.840 | 134.394 |
| | Produktionsomkostninger: | | |
| 15 | 11.000 | 11.257 | 11.741 |
| | 6.500 | 5.856 | 5.495 |
| | 6.000 | 8.111 | 9.518 |
| | 14.000 | 17.585 | 16.746 |
| | 4.800 | 3.672 | 2.324 |
| | 730 | 518 | 508 |
| | 3.170 | 2.722 | 3.610 |
| | 7.250 | 8.984 | 7.597 |
| | 1.650 | 1.991 | 2.941 |
| | 55.100 | 60.696 | 60.480 |
| | 70.250 | 83.144 | 73.914 |
| | RESULTAT FØR FASTE OMKOSTNINGER.. | | |
| | Faste omkostninger: | | |
| | 5.700 | 6.442 | 5.984 |
| | 1.600 | 1.180 | 844 |
| | 5.900 | 5.745 | 5.919 |
| | 1.550 | 1.562 | 1.397 |
| | 14.750 | 14.929 | 14.144 |
| | 55.500 | 68.215 | 59.770 |
| | INDTJENINGSBIDRAG | | |
| | Af- og nedskrivninger: | | |
| 3 | 42.500 | 43.736 | 43.200 |
| 4 | 3.100 | 2.592 | 2.341 |
| | 45.600 | 46.328 | 45.541 |
| | 9.900 | 21.887 | 14.229 |
| | RESULTAT FØR FINANSIELLE POSTER..... | | |
| | Renter: | | |
| 5 | 35.000 | 34.368 | 34.895 |
| 6 | 1.000 | 3.762 | 3.126 |
| | 34.000 | 30.606 | 31.769 |
| | ±24.100 | ±8.719 | ±17.540 |
| | ÅRETS RESULTAT | | |

Balance pr. 31. december 2007

| No- te | | Pr. 31. december 2006 (DKK 1.000) | | Pr. 31. december 2007 (DKK 1.000) | |
|-----------|---|---|----------------|---|----------------|
| | AKTIVER | | | | |
| | Materielle anlægsaktiver: | | | | |
| 7 | Energianlæg | 639.581 | | 636.080 | |
| 8 | Losseplads | 9.885 | 649.466 | 26.245 | 662.325 |
| | Omsætningsaktiver: | | | | |
| | Lagerbeholdninger..... | 712 | | 645 | |
| | Kundetilgodehavender..... | 21.560 | | 28.448 | |
| | Likvide beholdninger..... | 108.119 | | 83.702 | |
| | Periodeafgrænsningsposter..... | 4.028 | 134.419 | 3.214 | 116.009 |
| | AKTIVER I ALT | | 783.885 | | 778.334 |
| | PASSIVER | | | | |
| | Egenkapital: | | | | |
| 9 | Opsamlet driftoverskud..... | 139.640 | | 90.921 | |
| | Reserve for finansielle instrumenter | ÷71.845 | | ÷38.871 | |
| | Ny ovnlinie..... | 0 | | 0 | |
| | Om- og tilbygning administrationsbygning..... | 0 | | 0 | |
| | Tab på debitorer | 0 | 67.795 | 0 | 52.050 |
| | Hensatte forpligtelser: | | | | |
| 10 | Tjenestemandsforsikringer..... | 5.500 | | 6.000 | |
| | Oprensningssforpligtelser af grund energianlæg..... | 0 | | 40.000 | |
| | Reetableringsforpligtelser for losseplads..... | 0 | 5.500 | 1.700 | 47.700 |
| 11 | Langfristede gældsforpligtelser: | | | | |
| | Banklån..... | | 691.846 | | 649.791 |
| | Kortfristede gældsforpligtelser: | | | | |
| | Varekreditorer..... | 1.873 | | 10.045 | |
| | Toldvæsenet, mellemværende | 14.063 | | 16.088 | |
| | Løn mellemregningskonti..... | 2.808 | | 2.660 | |
| | Periodeafgrænsningsposter..... | 0 | 18.744 | 0 | 28.793 |
| | PASSIVER I ALT | | 783.885 | | 778.334 |
| 12 | Eventualforpligtelser m.v. | | | | |
| 13 | Pantsætninger og sikkerhedsstillelser | | | | |
| 14 | Nærtstående parter | | | | |

Pengestrømsopgørelse

| No- te | | 2006 (DKK 1.000) | 2007 (DKK 1.000) |
|-----------|--|---------------------|---------------------|
| | Pengestrømme fra driftsaktivitet: | | |
| | Årets resultat | ÷17.540 | ÷8.719 |
| | Afskrivninger | 45.541 | 46.328 |
| 16 | Reguleringer | 32.103 | 32.782 |
| 17 | Ændringer i driftskapital | ÷36.593 | 4.042 |
| | Pengestrømme fra resultat før finansielle poster | 23.511 | 74.433 |
| | Finansielle indtægter | 3.126 | 3.762 |
| | Finansielle omkostninger | ÷34.895 | ÷34.368 |
| | Pengestrømme fra ordinær drift | ÷8.258 | 43.827 |
| | Pengestrømme fra investeringsaktivitet: | | |
| | Investering i energianlæg | ÷31.135 | ÷40.211 |
| | Investering i losseplads | ÷3.103 | ÷18.952 |
| | | ÷34.238 | ÷59.163 |
| | Pengestrømme fra investeringsaktivitet: | | |
| | Afdrag på bankgæld | 1 | ÷9.081 |
| | | 1 | ÷9.081 |
| | Likviditetsforskydning i 2007 | ÷42.495 | ÷24.417 |
| | Likviditet pr. 1. januar 2007 | 150.614 | 108.119 |
| 18 | Likviditet pr. 31. december 2007 | 108.119 | 83.702 |

Noter (DKK 1.000)

| Note 1 | SALG AF ENERGI | | | 2006 | 2007 |
|--------|-----------------------------------|---------------|---------------|-------------|-------------|
| | Indtægt ifølge regnskab | | | 77.756 | 74.537 |
| | Årets indtægt fremkommer således: | | | | |
| | Fjernvarmesalg: | | | | |
| | Solgt | 31.068 | 33.413 | | |
| | Slutopgørelse..... | +440 | -2.602 | | |
| | Salg af el: | | | | |
| | AKE | 4.684 | 11.015 | | |
| | Nordjysk Elhandel..... | 34.685 | 25.181 | | |
| | CO ₂ tilskud..... | 7.759 | 7.632 | | |
| | Andet | 0 | ÷102 | | |
| | SALG AF ENERGI I ALT | 77.756 | 74.537 | | |

| Note 2 | ANDRE INDTÆGTER | | | 2006 | 2007 |
|--------|--|--|--|--------------|---------------|
| | Diverse indtægter | | | 1.677 | 2.226 |
| | Transport af slagge, udgift | | | ÷1.601 | ÷1.067 |
| | Affaldsafgift af affald til deponering, udgift | | | ÷243 | ÷556 |
| | Godtgjort affaldsafgift (statsafgift vedr. slagge og skrot)..... | | | 6.837 | 12.470 |
| | ANDRE INDTÆGTER I ALT | | | 6.670 | 13.073 |

| Note 3 | AF- OG NEDSKRIVNINGER, ENERGIANLÆG | | | 2006 | 2007 |
|--------|---|--|--|---------------|---------------|
| | Anlæg | | | 1.000 | 1.000 |
| | Bygninger..... | | | 909 | 720 |
| | Materiel..... | | | 74 | 0 |
| | Køleskabsprojekt | | | 199 | 199 |
| | Elektronikaffald | | | 7 | 0 |
| | Ovn 4 | | | 40.901 | 41.421 |
| | Inventar..... | | | 70 | 372 |
| | Tab på debitorer | | | 40 | 24 |
| | ANDRE INDTÆGTER I ALT | | | 43.200 | 43.736 |

Noter (DKK 1.000)

| | | | |
|--------|--|---------------|---------------|
| Note 4 | AF- OG NEDSKRIVNINGER, LOSSEPLADS | 2006 | 2007 |
| | Anlæg | 1.011 | 1.026 |
| | Materiel | 1.226 | 1.495 |
| | Bygning | 71 | 71 |
| | Tab debitorer | 33 | 0 |
| | AF- OG NEDSKRIVNINGER, LOSSEPLADS I ALT | 2.341 | 2.592 |
| Note 5 | RENTEUDGIFTER | 2006 | 2007 |
| | Bank og giro | 34.895 | 34.368 |
| | RENTEUDGIFTER I ALT | 34.895 | 34.368 |
| Note 6 | RENTEINDTÆGTER | 2006 | 2007 |
| | Debitorer | 2 | 53 |
| | Bank og giro | 3.124 | 3.709 |
| | RENTEINDTÆGTER I ALT | 3.126 | 3.762 |

Noter (DKK 1.000)

| ENERGIANLÆG ANLÆGSAKTIVER | Energi- anlæg | Mate- riel | Ejen- dom | Grund | Kontor- inven- tar | Køle- møbler og elektro- nikaf- fald | Ovn 4 Incl. forun- dersø- gelser | Renove- ring ovn 3 og stikprø- vean- læg | I alt |
|--|------------------|---------------|---------------|--------------|--------------------------|---|--|--|----------------|
| Samlet anskaffelsessum pr. 31.12.2006 .. | 268.167 | 1.661 | 83.318 | 7.471 | 1.598 | 2.285 | 656.219 | 3.300 | 1.024.019 |
| Tilgang til anskaffelsespris | 0 | 0 | 0 | 0 | 1.105 | 0 | 6.963 | 32.143 | 40.211 |
| Afgang til anskaffelsespris | 0 | 0 | 0 | 0 | 0 | 0 | 0 | 0 | 0 |
| Samlet anskaffelsessum pr. 31.12.2007 .. | 268.167 | 1.661 | 83.318 | 7.471 | 2.703 | 2.285 | 663.182 | 35.443 | 1.064.230 |
| Samlede afskrivninger pr. 31.12.2006 | 266.652 | 1.661 | 71.746 | 0 | 1.588 | 1.890 | 40.901 | 0 | 384.438 |
| Afskrivninger vedrørende afgang | 0 | 0 | 0 | 0 | 0 | 0 | 0 | 0 | 0 |
| Årets afskrivninger | 1.000 | 0 | 720 | 0 | 372 | 199 | 41.421 | 0 | 43.712 |
| Samlede afskrivninger pr. 31.12.2007 | 267.652 | 1.661 | 72.466 | 0 | 1.960 | 2.089 | 82.322 | 0 | 428.150 |
| BOGFØRT VÆRDI PR. 31.12.2007 | 515 | 0 | 10.852 | 7.471 | 743 | 196 | 580.860 | 35.443 | 636.080 |

Værdi ifølge seneste offentliggjorte ejendomsværdi andrager t.kr. 85.165, heraf grundværdi t.kr. 8.927.

Noter (DKK 1.000)

| Noter | KONTROLLERET LOSSEPLADS ANLÆGSAKTIVER | | | | | Anlæg | Mate- riel | Speci- aldepot | Kontor Til- og ombyg- ning | I alt |
|-------|---|---------------|--------------|----------|------------|---------------|---------------|-------------------|-------------------------------------|-------|
| 8 | Samlet anskaffelsessum pr. 31.12.2006 | 22.695 | 13.810 | 1.410 | 1.960 | 39.875 | | | | |
| | Tilgang til anskaffelsespris | 17.571 | 1.381 | 0 | 0 | 18.952 | | | | |
| | Afgang til anskaffelsespris | 0 | 0 | 0 | 0 | 0 | | | | |
| | Samlet anskaffelsessum pr. 31.12.2007 | 40.266 | 15.191 | 1.410 | 1.960 | 58.827 | | | | |
| | Samlede afskrivninger pr. 31.12.2006 | 17.312 | 10.360 | 1.410 | 908 | 29.990 | | | | |
| | Afskrivninger vedrørende afgang | 0 | 0 | 0 | 0 | 0 | | | | |
| | Årets afskrivninger | 1.026 | 1.495 | 0 | 71 | 2.592 | | | | |
| | Samlede afskrivninger pr. 31.12.2007 | 18.338 | 11.855 | 1.410 | 979 | 32.582 | | | | |
| | BOGFØRT VÆRDI PR. 31.12.2007 | 21.928 | 3.336 | 0 | 981 | 26.245 | | | | |

Værdi ifølge seneste offentliggjorte ejendomsværdi andrager t.kr. 1.750, heraf grundværdi t.kr. 230.

Noter (DKK 1.000)

| EGENKAPITAL | Reserve for finansielle instrumenter | Opsamlet driftsoverskud | Ny ovenlinie | Om- og tilbygning adm. bygning | Tab på debitorer | I alt |
|----------------------|--------------------------------------|-------------------------|--------------|--------------------------------|------------------|---------|
| Saldo pr. 31.12.2002 | 0 | 136.915 | 31.462 | 2.000 | 27 | 170.404 |
| Overført i 2003 | +44.827 | 0 | 2.803 | 3.500 | +23 | +38.547 |
| Saldo pr. 31.12.2003 | +44.827 | 136.915 | 34.265 | 5.500 | 4 | 131.857 |
| Overført i 2004 | +49.188 | +20.000 | 0 | 500 | +4 | +68.692 |
| Saldo pr. 31.12.2004 | +94.015 | 116.915 | 34.265 | 6.000 | 0 | 63.165 |
| Overført i 2005 | +28.075 | 0 | 0 | 0 | 0 | +28.075 |
| Saldo pr. 31.12.2005 | +122.090 | 116.915 | 34.265 | 6.000 | 0 | 35.090 |
| Overført i 2006 | 50.245 | 22.725 | +34.265 | -6.000 | 0 | 32.705 |
| Saldo pr. 31.12.2006 | +71.845 | 139.640 | 0 | 0 | 0 | 67.795 |
| Korrektion primo | 0 | +40.000 | 0 | 0 | 0 | +40.000 |
| Overført i 2007 | 32.974 | -8.719 | 0 | 0 | 0 | 24.255 |
| Saldo pr. 31.12.2007 | +38.871 | 90.921 | 0 | 0 | 0 | 52.050 |

Note 9

Noter (DKK 1.000)

| Note 10 | TJENESTEMANDSFORPLIGTELSE | 2006 | 2007 |
|---------|--|--------------|--------------|
| | Hensat primo | 5.093 | 5.500 |
| | Tilgang i året | 407 | 500 |
| | Afgang i året | 0 | 0 |
| | TJENESTEMANDSFORPLIGTELSE I ALT | 5.500 | 6.000 |

| Note 11 | LANGFRISTEDE GÆLDSFORPLIGTELSE | 2006 | 2007 |
|---------|---|----------------|----------------|
| | Forfalden 0 - 1 år | 0 | 11.588 |
| | Forfalden 2 - 5 år | 71.032 | 79.140 |
| | Forfalden over 5 år | 620.814 | 559.063 |
| | LANGFRISTEDE GÆLDSFORPLIGTELSE I ALT | 691.846 | 649.791 |

| Note 12 | EVENTUALFORPLIGTELSE M.V. |
|---------|---|
| | Selskabet har ikke påtaget sig kautionsforpligtelser. |

| Note 13 | PANTSÆTNINGER OG SIKKERHEDSSTILLELSE |
|---------|---|
| | Ingen oplyste. |

| Note 14 | NÆRTSTÅENDE PARTER |
|---------|--|
| | Interessentskabets nærtstående parter udgøres af bestyrelses- og direktionsmedlemmer samt interessentkommuner. Alle transaktioner med nærtstående parter er gennemført på vedtægtsbestemte eller markedsmæssige vilkår. |

Noter (DKK 1.000)

| Note 15 | PERSONALE | 2007 |
|---------|--|---------------|
| | Lønninger og gager | 19.481 |
| | Pensioner..... | 2.939 |
| | Andre omkostninger til social sikring..... | 185 |
| | Andre personaleomkostninger | 2.957 |
| | PERSONALEUDGIFTER I ALT | 25.562 |
| | Personaleudgifter er fordelt således i resultatopgørelsen: | |
| | Driftsløn | 19.954 |
| | Faste omkostninger | 325 |
| | Administration | 5.283 |
| | | 25.562 |
| | Vederlag til bestyrelse og direktion | 1.263 |
| | | |
| | Antal personer beskæftiget i gennemsnit..... | 54 |

| Note 16 | REGULERINGER | 2006 | 2007 |
|---------|---------------------------------|---------------|---------------|
| | Finansielle poster..... | 31.769 | 30.606 |
| | Afholdte henlæggelser..... | 407 | 2.200 |
| | Tab på debitorer | ÷73 | ÷24 |
| | REGULERINGER I ALT | 32.103 | 32.782 |

| Note 17 | ÆNDRING I DRIFTSKAPITAL | 2006 | 2007 |
|---------|---|----------------|--------------|
| | Ændring i tilgodehavender..... | ÷653 | ÷6.888 |
| | Ændring i varebeholdninger..... | 155 | 67 |
| | Ændring i leverandørgæld | ÷42.693 | 8.172 |
| | Ændring i periodeafgrænsningsposter | ÷4.028 | 814 |
| | Ændring i anden gæld | 10.626 | 1.877 |
| | ÆNDRING I DRIFTSKAPITAL I ALT..... | ÷36.593 | 4.042 |

Noter (DKK 1.000)

| Note | | 2006 | 2007 |
|------|--|----------------|----------------|
| 18 | LIKVIDITET PR. 31. DECEMBER 2007 | | |
| | Likvide beholdninger | 108.119 | 83.702 |
| | Likvide beholdninger | 108.119 | 83.702 |
| | Trækingsrettigheder | 50.000 | 50.000 |
| | LIKVIDITETSRESERVE PR. 31. DECEMBER | 158.119 | 133.702 |

Energianlæg. Delregnskab for perioden 1. januar til 31. december 2007

Omsætning:

| | | | | |
|-----------------------|--------|---------|--------|---------|
| Affaldsbetaling | 26.800 | | 31.953 | |
| Salg af energi | 70.950 | | 74.537 | |
| Salg af sække | 6.500 | | 5.895 | |
| Andre indtægter | 5.450 | 109.700 | 13.073 | 125.458 |

Produktionsomkostninger:

| | | | | |
|-------------------------|--------|--------|--------|--------|
| Driftsløn | 11.000 | | 11.257 | |
| Sække | 6.500 | | 5.856 | |
| Driftsmaterialer | 6.000 | | 8.111 | |
| Vedligeholdelse | 14.000 | | 17.585 | |
| Restprodukter | 4.800 | | 3.672 | |
| Miljøomkostninger | 730 | | 518 | |
| Andre udgifter | 3.170 | 46.200 | 2.722 | 49.721 |

RESULTAT FØR FASTE OMKOSTNINGER..... 63.500 75.737

Faste omkostninger:

| | | | | |
|----------------------|-------|--------|-------|--------|
| Energianlæg | 5.700 | | 6.442 | |
| Administration | 5.900 | 11.600 | 5.745 | 12.187 |

INDTJENINGSBIDRAG 51.900 63.550

Afskrivninger:

| | | | | |
|-------------------|--------|--------|--------|--------|
| Energianlæg | 42.500 | 42.500 | 43.736 | 43.736 |
|-------------------|--------|--------|--------|--------|

RESULTAT FØR FINANSIELLE POSTER..... 9.400 19.814

Kontrolleret losseplads. Delregnskab for perioden 1. januar til 31. december 2007

Omsætning:

Deponering:

Indtægt affald..... 6.462

Andre indtægter..... 2.738 9.200

Genbrug:

Indtægt materialer 4.768

Andre indtægter..... 32 4.800

Budget 2007
(DKK 1.000)

Regnskab 2007
(DKK 1.000)

8.687

2.595 11.282

4.676

281 4.957

14.000

16.239

Produktionsomkostninger:

Deponering:

Driftsløn 1.500

Driftsmidler 700

Vedligeholdelse materiel og maskiner 700

Miljøomkostninger I 150

Miljøomkostninger II 900

Andre udgifter 800 4.750

1.580

979

511

158

1.086

1.797 6.111

Genbrug:

Driftsløn 830

Driftsmidler 240

Vedligeholdelse 850

Andre udgifter 580 2.500

780

224

1.290

579 2.873

RESULTAT FØR FASTE OMKOSTNINGER..... 6.750

7.255

Faste omkostninger:

Anlæg 1.600

Administration..... 1.550 3.150

1.180

1.562 2.742

INDTJENINGSBIDRAG 3.600

4.513

Afskrivninger:

Kontrolleret losseplads 3.100 3.100

2.592

2.592

RESULTAT FØR FINANSIELLE POSTER..... 500

1.921

Kølemøbler og elektronikaffald. Delregnskab for perioden 1. januar til 31. december 2007

Omsætning:

| | | | | |
|----------------------------|-------|-------|-------|-------|
| Modtagelse | 1.377 | | 1.274 | |
| Sortering og læsning | 273 | 1.650 | 869 | 2.143 |

Produktionsomkostninger:

| | | | | |
|---|-------|-------|-----|-------|
| Driftsløn | 1.070 | | 989 | |
| Driftsløn, ekstern | 50 | | 252 | |
| Driftsmateriale, værktøj og vedligeholdelse | 240 | | 444 | |
| Forbrænding | 50 | | 66 | |
| Administration, husleje m.m..... | 240 | 1.650 | 240 | 1.991 |



DÆKNINGSBIDRAG **0** **152**

Afskrivninger **0** **0** **0** **0**

RESULTAT FØR FINANSIELLE POSTER..... **0** **152**



INTERESSENTSKABET
Reno-Nord



BERETNING

2007

Interessentkommuner

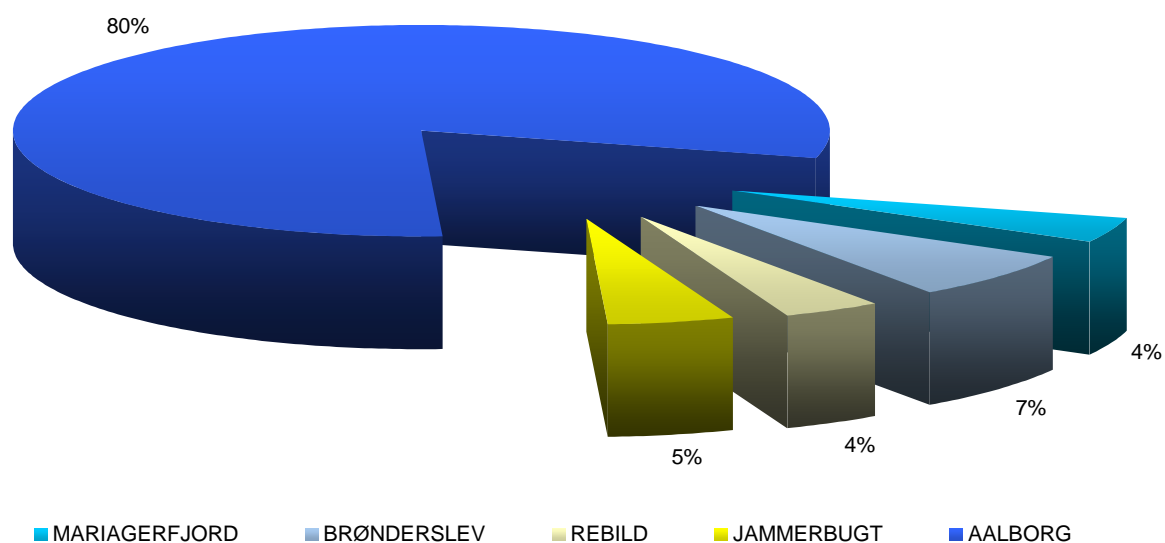
Reno-Nord består efter Kommunalreformen af 5 interessentkommuner, og den befolkningsmæssige fordeling har pr. 1. januar 2006 (sidst opgjorte tal fra Danmarks Statistik med gl. kommuner) været:

INTERESSENTKOMMUNER BEFOLKNING PR. 1. JANUAR 2006

| | |
|--|---------|
| Mariagerfjord Kommune (gl. Arden Kommune)..... | 8.534 |
| Brønderslev Kommune (gl. Dronninglund Kommune)..... | 15.209 |
| Rebild Kommune (gl. Skørping Kommune)..... | 9.799 |
| Jammerbugt Kommune (gl. Aabybro Kommune)..... | 11.390 |
| Aalborg Kommune (gl. Hals, Sejflod og Aalborg kommuner)..... | 185.161 |
| Indbyggere i alt | 230.093 |



DET SAMLEDE INDBYGGERTAL PR. 1. JANUAR 2006



Personale

ADMINISTRATION

| | |
|---------------------------|---|
| Direktør | 1 |
| Miljøchef..... | 1 |
| Fuldmægtig..... | 1 |
| Assistent | 3 |
| Administration i alt..... | 6 |

ENERGIANLÆG

| | |
|---------------------------------|----|
| Driftsleder..... | 2 |
| IT-medarbejder | 1 |
| Vagthold, 6 i alt bestående af: | |
| Vagtleder 1..... | 7 |
| Kedelpasser 1 | 10 |
| Værksted: | |
| Overmontør..... | 1 |
| Håndværker | 2 |
| Specialarbejder | 3 |
| El-værksted: | |
| Håndværker | 3 |
| Dagfolk: | |
| Specialarbejder | 5 |
| Genbrugsafdeling: | |
| Specialarbejder | 3 |
| Energianlæg i alt | 37 |



LOSSEPLADS

| | |
|------------------------|---|
| Leder..... | 1 |
| Maskinfører | 5 |
| Vejeassistent..... | 1 |
| Losseplads i alt | 7 |

| | |
|---|----|
| Personale i alt pr. 31. december 2007 | 50 |
|---|----|

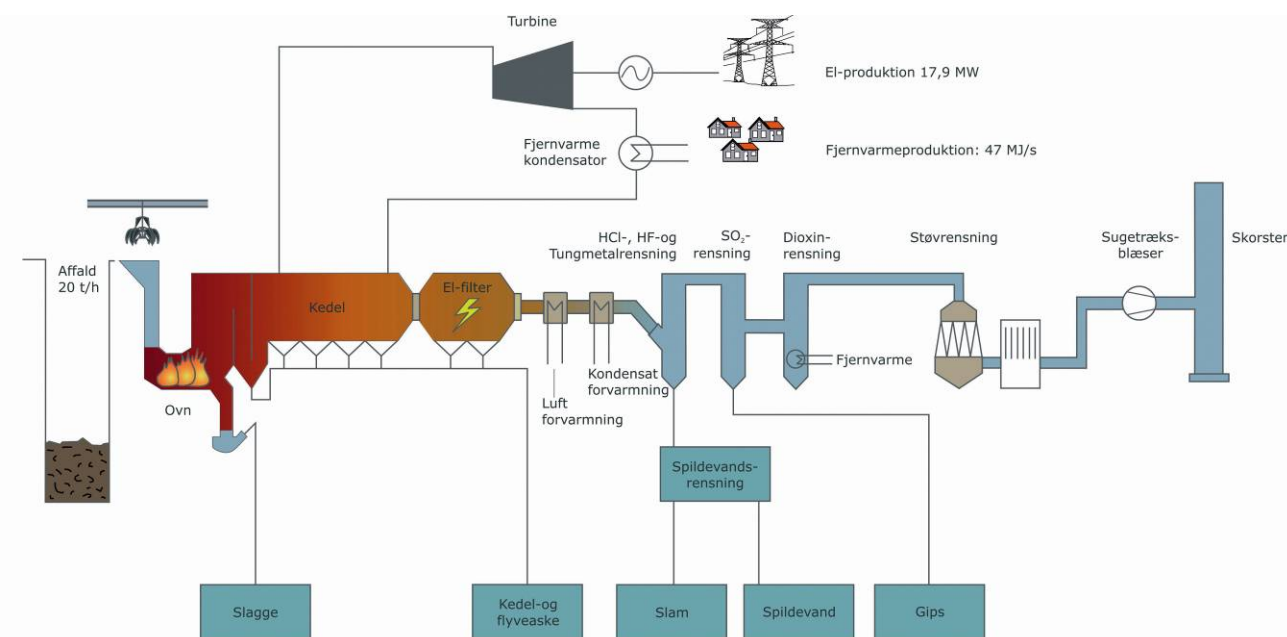
Energianlæg

I/S Reno-Nords bestyrelse besluttede i 2000 at etablere en ny ovnlinie, som blev idriftsat ultimo 2005.

Den nye ovnlinie 4 har en kapacitet på 22,5 tons affald pr. time ved den aktuelle brændværdi i affaldet på 10,7 GJ/ton. Det svarer til, at der kan behandles ca. 180.000 tons affald årligt på anlægget.

Væsentlig skærpede miljøkrav i henhold til EU-direktiv for forbrænding af affald gældende fra den 28. december 2005 gør, at selskabets 3 ældre ovnlinier ikke må idriftsættes uden væsentlige ændringer. På den baggrund skrottes ovnlinie 1 og 2 mens der gennemføres væsentlige ændringer af ovnlinie 3, således at anlægget medio 2007 kan overholde gældende miljøkrav og vil kunne anvendes som reserveanlæg.

Ud over at de miljømæssige forhold på den ny ovnlinie 4 er væsentligt forbedret, er udnyttelsen af energien i affaldet, øget med mere end 20 % til en virkningsgrad på ca. 98 % for ovn 4. Den producerede energi forsyner ca. 30.000 husstande med elektricitet og ca. 16.000 husstande med varme.



Energianlæg

BRÆNDBART AFFALD

Reno-Nord modtager brændbart affald fra husholdninger og erhverv. Affaldet stammer især fra interessentkommuner, men en mindre del af affaldet leveres fra kommuner, som ikke er interessant eller fra andre affaldsselskaber.

Brændbart affald leveres hovedsageligt til energianlægget. I perioder, hvor kapaciteten her er udnyttet fuldt ud, anvises den del af det forbrændingsegnete affald, som er egnet til oplægning, til et mellemdpot, som er etableret på Rærup Losseplads.

Lageregnet affald er hovedsageligt storskrald og industriaffald, som ikke indeholder dagrenovation eller andet fordærveligt affald.

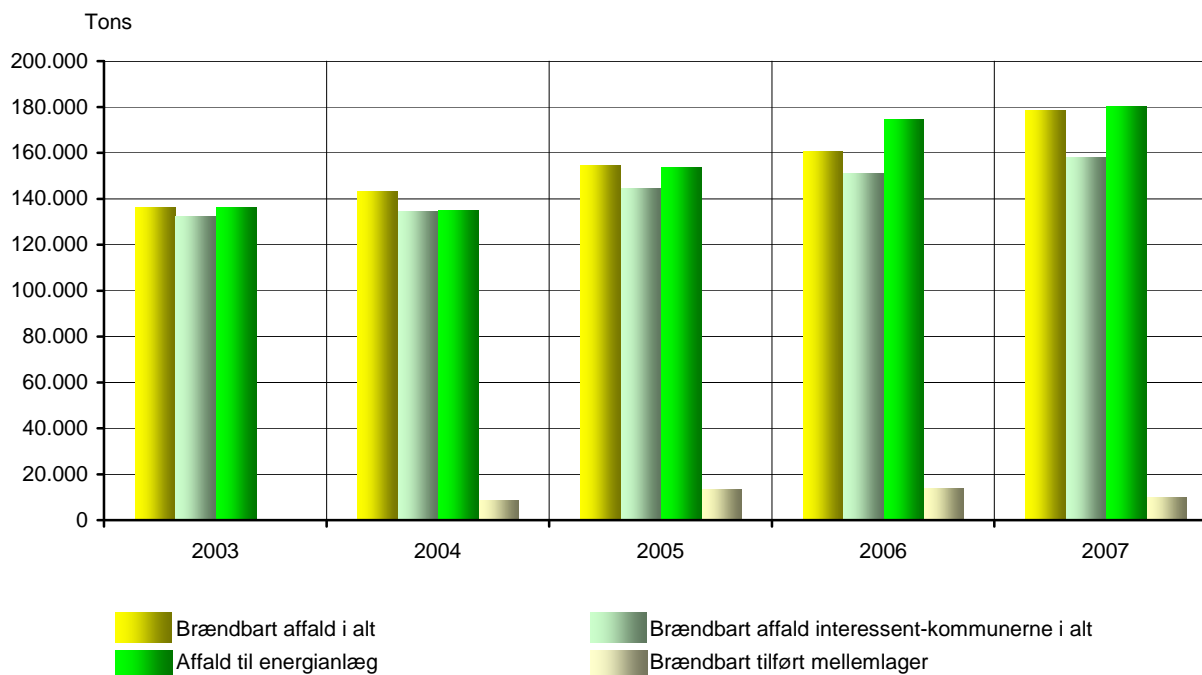
Reno-Nord har i 2007 modtaget 178.282 tons brændbart affald. Heraf er de 157.920 tons leveret fra interessentkommuner, mens de resterende 20.362 tons hovedsageligt stammer fra Hadsund området i Mariagerfjord Kommune eller fra Renovest. En stor del af affaldsleverancen fra Renovest stammer fra Pandrup området i Jammerbugt Kommune.

En del af det brændbare affald, i alt 10.083 tons industriaffald/storskrald og kreosotbehandlet træ, er i løbet af året oplagret på mellemlageret hvilket betød, at kapaciteten til mellem-lagring var udnyttet fuldt ud. På grund af myndighedskrav om reduktion af mængden af oplagret affald, er der overført 12.191 tons fra mellemlageret til energianlægget i 2007.

Der er behandlet i alt 180.390 tons affald på energianlægget i 2007.



BRÆNDBART AFFALD TILFØRT RENO-NORD 2003 - 2007



Energianlæg

RESTPRODUKTER FRA ENERGIANLÆGGET

Forbrændingsprocessen giver anledning til produktion af en række restprodukter hvor de to væsentligste er:

- Slagge
- Restprodukter fra røggasrensning.

Forbrændingsslagger er den rest af det indfyrede affald på energianlægget, som ikke kan brænde, og som tages ud i bunden af forbrændingsovnen. Der er i 2007 produceret ca. 34.000 tons slagge ud af de 180.390 tons affald, som er forbrændt.

Reno-Nord tilstræber maksimal udnyttelse af slaggen. Selskabet iværksatte således i 2004, som et af de første anlæg i Danmark, udsortering af ikke-magnetiske metaller fra slaggerne ved hjælp af avanceret sorteringsteknologi. I 2007 blev der udvundet 483 tons metaller fra slaggerne, hovedsageligt aluminium men også zink, kobber og rustfrit stål.

I 2007 blev der udsorteret 2.277 tons forbrændingsjern, som er afsat til genanvendelse. Der er desuden frasorteret 10 tons jern ved kontrollen i forbindelse med modtagelsen af affald. Dette er ligeledes afsat til genanvendelse.

Slagge fra forbrændingen af affaldet kan genbruges som vejmateriale, såfremt Miljøstyrelsens bekendtgørelse nr. 655 af 27. juni 2000 om genanvendelse af slagge overholdes.

De udtagne slaggeprøver i 2007 har overholdt kravene, og der blev afsat 35.119 tons til genbrug.

Røgen fra ovn 4 renses i et såkaldt vådt røggrensingsanlæg. **Restprodukterne fra røggrensingsprocessen** var i 2007 2.274 tons flyveaske, 415 tons filterkager samt 104 tons gips. Alle 3 produkter transporteres til en nedlagt saltmine i Tyskland, hvor de behandles og indbygges i de nedlagte minegange.



Energianlæg

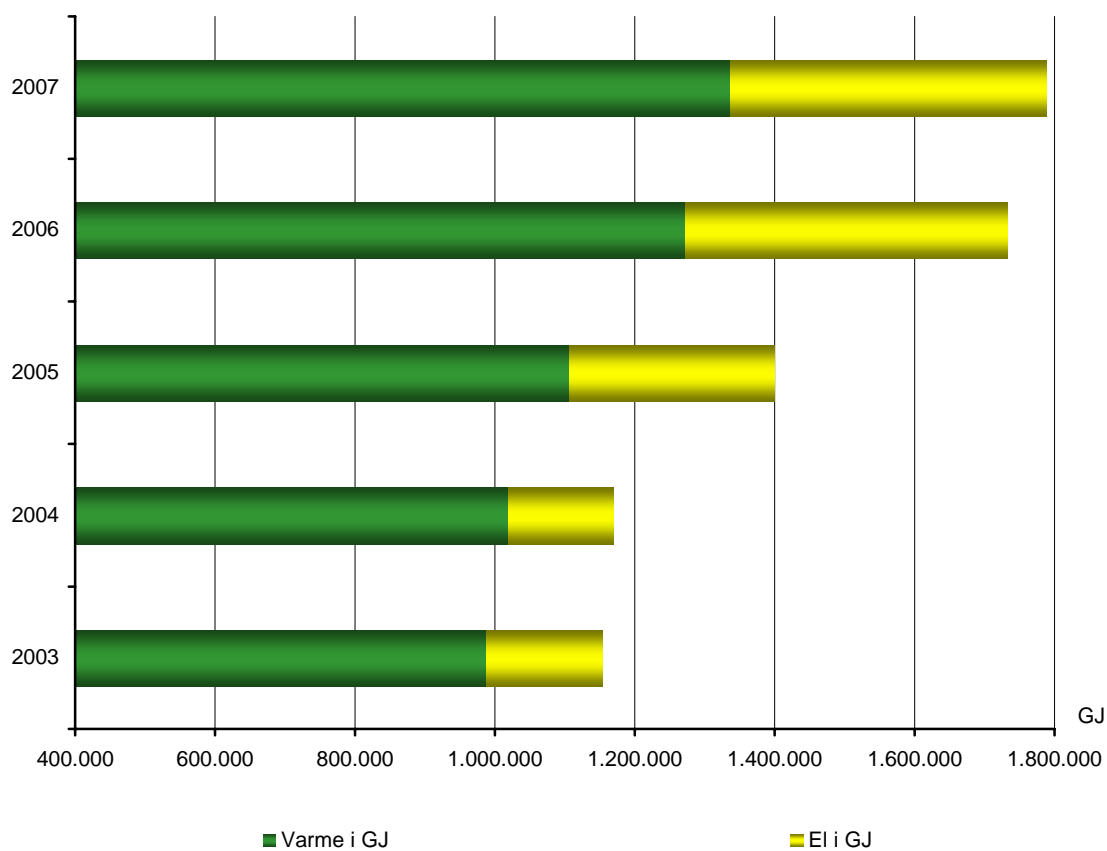
ENERGIPRODUKTION

Energiproduktion i 2007 fordeler sig således, at der blev solgt 1.336.509 GJ varme til Aalborg Kommunes Fjernvarmeforsyning og 109.023 MWh el til el-nettet. Desuden er produceret 16.690 MWh el til eget forbrug på ovnlinie 3 og 4.

Udviklingen i energiproduktion gennem årene 2003 - 2007 fremgår af nedenstående. De producerede MWh el er omregnet til GJ for at få den totale producerede energimængde.



UDVIKLING I ENERGIPRODUKTIONEN 2003 - 2007



Energianlæg

Fra 1. juli 2005 er Reno-Nords elproduktion afsat på markedsvilkår gennem Nordjysk Elhandel.

Elindtægten er sammensat af spotprisen, grundbeløbet og CO₂-tilskuddet.

Den gennemsnitlige afregningspris på spotmarkedet for 2007 har været kr. 230,97/MWh (ekskl. grundbeløb og CO₂-tilskud på kr. 70,00/MWh).

Den gennemsnitlige samlede afregningspris for el i 2007 har været kr. 400,00/MWh (incl. grundbeløb og CO₂-tilskud).

Udviklingen af afregningsprisen for el og varme fremgår af nedenstående kurve. (Varmeprisen for 2007 skal tages med forbehold, da det er en a kontoprís, som endelig reguleres i april 2008).



AFREGNINGSPRIS FOR VARME OG EL



AFFALD AF ELEKTRISK OG ELEKTRONISK UDSTYR

Frem til den 1. april 2006, hvor en ny bekendtgørelse om håndtering af affald af elektrisk og elektronisk udstyr trådte i kraft, har Reno-Nord drevet behandlingsanlæg for elektronikaffald og kølemøbler i interessentkommunerne.

Den nye bekendtgørelse indfører producentansvar for en lang række elektriske og elektroniske affaldsprodukter. Dette indebærer blandt andet, at det ikke længere er kommunerne som har ansvaret for behandlingen af dette affald, men i stedet sammenslutninger af elektronikproducenter og -importører.

Reno-Nord løser fortsat opgaver for interessentkommunerne, og skal fremover stå for modtagelse og sortering af det elektroniske affald, som blandt andre Aalborg Kommune indsamler på genbrugspladser, og affald som samles ind hos forhandlere af elektronik.

Efter en sortering i de typer elektronikaffald, som er specificeret i bekendtgørelsen, overdrages affaldet til de virksomheder, som har fået overdraget den videre håndtering og behandling af affaldet fra Reno-Nords interessentområde.

Der er i 2007 i alt modtaget følgende affaldsmængder:

- 1.120 tons hvidvarer og kølemøbler
- 1.383 tons andet elektronikaffald.



Kontrolleret losseplads

MASKINPARK

| | |
|---|---|
| Bomag Compactor | 1 |
| Hanomag læssemaskine | 1 |
| Komatsu læssemaskine | 3 |
| Caterpillar læssemaskine | 1 |
| Komatsu gravemaskine med betonklipper | 1 |
| Komatsu gravemaskine med sortergab | 1 |
| Volvo dumper | 1 |
| Caterpillar multimaskine med diverse udstyr | 1 |
| Slamsuger | 1 |
| Powerscreen sorteringsanlæg | 1 |

Betonknuse- og sorteringsanlæg.

Anlægget drives af en 374 kW dieselgenerator og har en årskapacitet på 100.000 - 130.000 tons.

DEPONERING

Der blev i 2007 indvejet 34.699 tons affald.

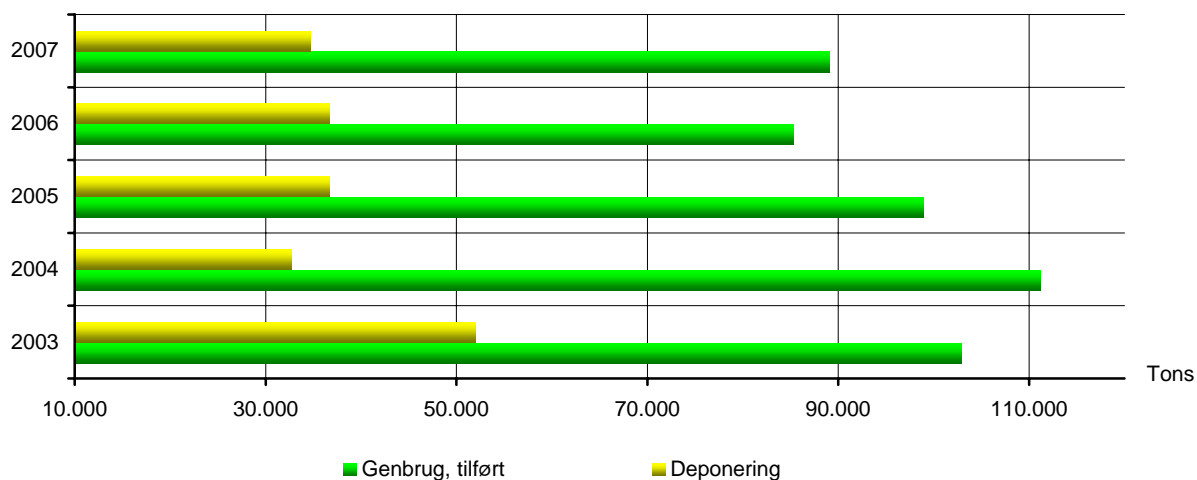
OPARBEJDNING

Der er indvejet 82.583 tons bygge- og anlægsaffald samt 6.496 tons bio-brændsel.

Materialerne er knust og 62.079 tons er afsat til genbrug ved bygge- og anlægsopgaver. Desuden er anvendt 27.000 tons primært som afdækningsjord.



UDVIKLINGEN I TILFØRTE MÆNGDER OVER PERIODEN 2003 - 2007



Kontrolleret losseplads

BIOLOGISK RENSNING AF JORD

Firmaet Soilrem har lejet et areal på Rærup Losseplads, som er indrettet til modtagelse og behandling af olieforurenet jord i henhold til den gældende miljøgodkendelse.

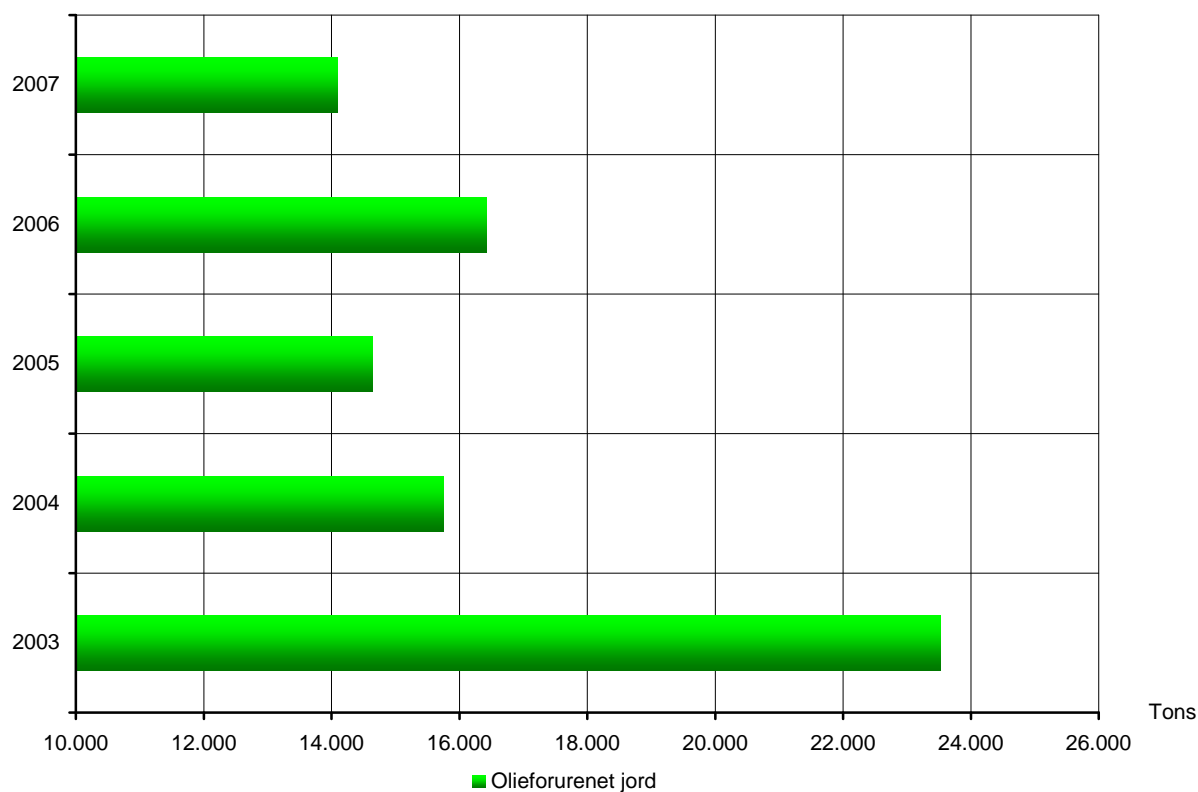
Det er Soilrem der driver anlægget, men Reno-Nord udfører som entreprenør det praktiske arbejde med indvejning, håndtering, tilsyn og kontrol af den forurenede jord.

Der blev i 2007 leveret 14.091 tons olieforurenet jord til anlægget.

Der er afledt 5.125 m³ perkolat (spildevand) fra anlægget.




TILFØRTE MÆNGDER OVER PERIODEN 2003 - 2007





INTERESSENTSKABET
Reno-Nord



BILAG

2007

Bilag A. Energianlæg

AFFALDSMÆNGDER PR. 31. DECEMBER 2007 ENERGIANLÆGGET

| | |
|--------------------------|-------------|
| Dagrenovation..... | 94.651 tons |
| Storskrald..... | 27.256 tons |
| Erhvervsaffald..... | 52.566 tons |
| Miljøfarligt affald..... | 5.917 tons |

| | |
|--|---------------------|
| I ALT INDVEJET ENERGIANLÆG 2007 | 180.390 TONS |
| I ALT INDVEJET ENERGIANLÆG 2006 | 174.536 TONS |

| | |
|--|-------------|
| Fraført slagge..... | 35.119 tons |
| Fraført stort forbrændingsjern..... | 1.010 tons |
| Fraført småt forbrændingsjern..... | 1.267 tons |
| Fraført ikke-magnetiske metaller..... | 483 tons |
| Fraført jern og metalskrot fra aflæssehal..... | 10 tons |
| Fraført flyveaske..... | 2.274 tons |
| Fraført filterkager..... | 415 tons |
| Fraført gips..... | 104 tons |
| Fraført restprodukt fra semitørt anlæg..... | 162 tons |

Bilag B. Kontrolleret losseplads

AFFALDSMÆNGDER PR. 31. DECEMBER 2007 KONTROLLERET LOSSEPLADS

DEPONERING

| | |
|--|-------------|
| Blandet deponiaffald. Genbrugspladser | 5.348 tons |
| Blandet deponiaffald. Storskraldsindsamling..... | 859 tons |
| Blandet deponiaffald. Erhverv | 16.056 tons |
| Røekuleplast | 77 tons |
| Sandblæsningsaffald..... | 474 tons |
| Affald opgravet fra affaldsdepoter | 2.975 tons |
| Tungmetalforurenet affald til specialdepot..... | 2.073 tons |
| Mineralsk affald. Genbrugspladser..... | 443 tons |
| Mineralsk affald. Erhverv | 0 tons |
| Asbestholdige byggematerialer, ikke støvende. Genbrugspladser..... | 661 tons |
| Inert affald. Erhverv | 0 tons |
| Asbestholdige byggematerialer, ikke støvende. Erhverv..... | 2.646 tons |
| Bundaske forbrænding | 74 tons |
| Flyveaske forbrænding..... | 20 tons |
| Sand fra olieudskillere..... | 0 tons |
| Trykimprægneret træ. Erhverv | 200 tons |
| Kreosot imprægneret træ. Erhverv..... | 261 tons |
| PVC..... | 1 tons |
| Glas med rester af PCB eller bly | 4 tons |
| Isolationsmateriale indeholdende asbest | 9 tons |
| Asbestholdige byggematerialer, støvende | 1.650 tons |
| Imprægneret træ. Genbrugspladser..... | 499 tons |

I ALT LOSSEPLADS DEPONERING 2007..... 34.699 TONS

I ALT LOSSEPLADS DEPONERING 2006..... 36.768 TONS

| | |
|---|-------------------------------------|
| Fraført forbrændingseget til energianlæg..... | 863 tons |
| Fraført kompakteret kreosot imprægneret træ | 2.140 tons |
| Fraført kompakteret andet imprægneret træ | 1.468 tons |
| Fraført blandet jernaffald | 142 tons |
| Fraført udsortet gips..... | 531 tons |
| Fraført udsortet PVC-affald | 8 tons |
| Fraført genbrug 1 | Knust tegl/betonblanding 0-80 mm |
| Fraført genbrug 4 | Knust beton og knust asfalt 0-32 mm |
| Fraført genbrug 5 | Knust asfalt 0-32 mm |
| Fraført ubehandlet tegl/beton | 486 tons |
| Fraført sigterest genbrugsanlæg | 1.830 tons |
| Fraført armeringsjern | 289 tons |

Bilag B. Kontrolleret losseplads

| OPARBEJDNING | |
|----------------------------------|-------------|
| Asfalt | 12.459 tons |
| Genbrug 0 | 41.729 tons |
| Genbrug 1 | 1.246 tons |
| Genbrug 2 | 21.746 tons |
| Genbrug 3 | 3.261 tons |
| Genbrug 4 | 1.232 tons |
| Fiberplader | 256 tons |
| Fiberplader garantiordning | 152 tons |
| Vandløbsgrøde | 502 tons |

| | |
|---|--------------------|
| I ALT LOSSEPLADS OPARBEJDNING 2007 | 82.583 TONS |
| I ALT LOSSEPLADS OPARBEJDNING 2006 | 85.346 TONS |

| TILFØRT MIDLERTIDIG OPLAGRING, FORBRÆNDINGSEGNET | |
|---|------------|
| Industriaffald | 4.429 tons |
| Storskrald | 5.394 tons |
| Kreosotbehandlet træ | 260 tons |
| Biobrændsel | 6.496 tons |

| | |
|--|--------------------|
| I ALT TILFØRT MIDLERTIDIG OPLAGRING, FORBRÆNDINGSEGNET 2007 | 10.083 TONS |
| I ALT TILFØRT BIOBRÆNDSSEL 2007 | 6.496 TONS |

| | |
|---|--------------------|
| I ALT FRAFØRT MIDLERTIDIG OPLAGRING, FORBRÆNDINGSEGNET 2007 (INKL. KREOSOTBEHANDLET TRÆ) | 12.191 TONS |
| I ALT FRAFØRT BIOBRÆNDSSEL 2007 | 1.009 TONS |
