

# ÅRSRAPPORT

2005


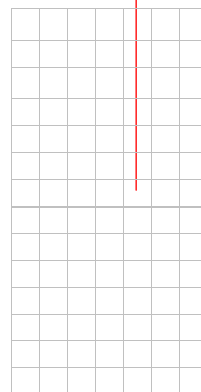


INTERESSENTSKABET

**Reno-Nord**

ANLÆG FOR AFFALDSBEHANDLING

■ Interessentskabsoplysninger	Side	2
■ Ledelsespåtegning	Side	3
■ Revisionspåtegning	Side	4
■ Ledelsesberetning	Side	5 - 6
■ Hovedtal	Side	7
■ Anvendt regnskabspraksis	Side	8 - 10
■ Resultatopgørelse	Side	11
■ Balance	Side	12
■ Pengestrømsopgørelse	Side	13
■ Noter	Side	14 - 18
■ Delregnskab, energianlæg	Side	19
■ Delregnskab, kontrolleret losseplads	Side	20
■ Delregnskab, køleskabsordning	Side	21
■ Delregnskab, elektronikaffald	Side	22
■ Supplerende beretning, interessentkommuner	Side	23
■ Supplerende beretning, personale	Side	24
■ Supplerende beretning, energianlæg	Side	25 - 32
■ Supplerende beretning, kontrolleret losseplads	Side	33 - 34
■ Bilag		



I/S Reno-Nord  
Troensevej 2  
DK-9220 Aalborg Øst

Telefon: 98 15 65 66  
Telefax: 98 15 17 97

www.renonord.dk

CVR nr. : 46076753  
EAN- nr.: 5798000016460

### Interessenter

I/S Reno-Nord omfatter interessentkommunerne:

- Arden
- Dronninglund
- Hals
- Sejflod
- Skørping
- Aabybro
- Aalborg

### Bestyrelse

Formand, byrådsmedlem Sigvart Sigvartsen ..... Aalborg  
Næstformand, byrådsmedlem Jørn Krogsgaard..... Aabybro  
Borgmester Hans Chr. Maarup ..... Arden  
Byrådsmedlem Johannes Elsnab..... Hals  
Byrådsmedlem Børge Tjelle Hansen ..... Dronninglund  
Borgmester Kristian Schnoor.....Sejflod  
Borgmester Børge Olsen.....Skørping  
Byrådsmedlem Rainer Dannemare ..... Aalborg  
Byrådsmedlem Signe Friis..... Aalborg  
Byrådsmedlem Tommy Eggers ..... Aalborg  
Byrådsmedlem Kaj Kjær ..... Aalborg  
Byrådsmedlem Ib Rasmussen..... Aalborg  
Rådmand Henrik Thomsen ..... Aalborg  
Medarbejderrepræsentant Kinndy Martens

### Direktion

Henrik Skovhaug

### Advokat



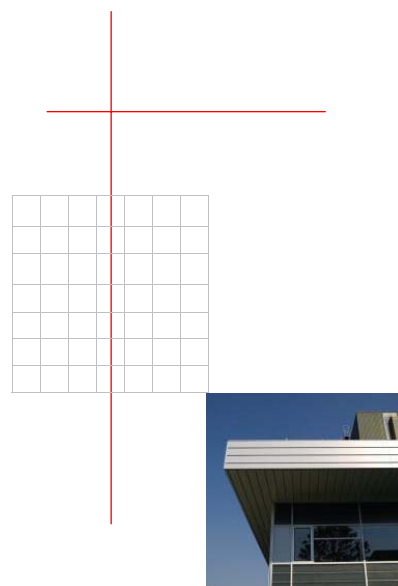
Advodan Syd

### Revisor

Kommunernes Revision  
RSMplus

### Bank

Danske Bank  
BG Bank



Bestyrelse og direktion har dags dato aflagt årsrapporten for 2005 for I/S Reno-Nord.

Årsrapporten er aflagt i overensstemmelse med årsregnskabsloven.

Vi anser den valgte regnskabspraksis for hensigtsmæssig, således at årsrapporten giver et retvisende billede af interessenskabets aktiver og passiver, finansielle stilling samt resultat.

Aalborg, den 30. marts 2006

### *Bestyrelse*

**Hans Chr. Maarup (Sign.)**  
Arden Kommune

**Børge Tjelle Hansen (Sign.)**  
Dronninglund Kommune

**Johannes Elsnab (Sign.)**  
Hals Kommune

**Kristian Schnoor (Sign.)**  
Sejlfjord Kommune

**Børge Olsen (Sign.)**  
Skørping Kommune

**Jan Andersen (Sign.)**  
Aabybro Kommune

**Rainer Dannemare (Sign.)**  
Aalborg Kommune

**Ib Rasmussen (Sign.)**  
Aalborg Kommune

**Tommy Eggers (Sign.)**  
Aalborg Kommune

**Signe Friis (Sign.)**  
Aalborg Kommune

**Kaj Kjær (Sign.)**  
Aalborg Kommune

**Sigvart Sigvartsen (Sign.)**  
Aalborg Kommune

Aalborg Kommune

**Sigvart Sigvartsen (Sign.)**  
Formand

**Henrik Skovhaug (Sign.)**  
Direktør

### *Revisionspåtegning*

#### **Til bestyrelsen i I/S Reno-Nord.**

Vi har revideret årsrapporten for I/S Reno-Nord for regnskabsåret 1. januar - 31. december 2005, der aflægges efter årsregnskabsloven.

Interessentskabets ledelse har ansvaret for årsrapporten. Vort ansvar er på grundlag af vor revision at udtrykke en konklusion om årsrapporten.

#### ***Den udførte revision.***

Vi har udført vor revision i overensstemmelse med danske revisionsstandarder. Disse standarder kræver, at vi tilrettelægger og udfører revisionen med henblik på at opnå høj grad af sikkerhed for, at årsrapporten ikke indeholder væsentlig fejlinformation. Revisionen omfatter stikprøvevis undersøgelse af information, der understøtter de i årsrapporten anførte beløb og oplysninger. Revisionen omfatter endvidere stillingtagen til den af ledelsen anvendte regnskabspraksis og til de væsentlige skøn, som ledelsen har udøvet, samt vurdering af den samlede præsentation af årsrapporten. Det er vor opfattelse, at den udførte revision giver et tilstrækkeligt grundlag for vor konklusion.

Revisionen har ikke givet anledning til forbehold.

#### ***Konklusion.***

Der er vor opfattelse, at årsrapporten giver et retvisende billede af interessentskabets aktiver, passiver og finansielle stilling pr. 31. december 2005 samt af resultatet af interessentskabets aktiviteter og pengestrømme for regnskabsåret 1. januar - 31. december 2005 er i overensstemmelse med årsregnskabsloven.

Aalborg, den 30. marts 2006

**RSM**plus

John Dahl Larsen (*Sign.*)      Jesper Ovesen (*Sign.*)  
Statsautoriseret revisor      /      Statsautoriseret revisor

### ■ Hovedaktiviteter

I/S Reno-Nord's hovedaktiviteter er forbrænding af affald miljømæssigt korrekt for derigennem at minimere affaldsmængder og udnytte energiindholdet i affaldet. Desuden har selskabet anlæg til deponering af affald, der ikke er egnet til genbrug eller forbrænding samt anlæg til sortering og neddeling af bygge- og anlægsaffald, som derefter genanvendes. Af biaktiviteter er håndtering og behandling af elektronikaffald og kølemøbler.

### ■ Årsrapporten

Årsrapporten indeholder ikke, ud fra de kendte forhold, væsentlige usikkerheder vedrørende de økonomiske og øvrige forhold, og der foreligger ikke særlige risici for selskabet, som ikke er almindelig forekommende for tilsvarende virksomhed. Der er ikke efter regnskabsårets udløb til udsendelse af årsrapporten indtruffet hændelser, der har væsentlig betydning for Årsrapporten 2005 ud over de planlagte og godkendte forhold.


### ■ Året 2005

Året 2005 har både økonomisk og driftsmæssigt været tilfredsstillende. Indtjeningsbidraget er for energianlægget ca. 37 % og for lossepladsen ca. 23 % over det budgetterede. Den større indtjening på energianlægget skyldes hovedsagelig, at tilførsler af affald har været langt større end forventet. De større tilførsler af affald betyder større produktion af el, varme og slagter. Derudover har der i 2005 været en efterbetaling af varme leveret i 2004 på ca. kr. 2,0 mio.

Tilførslerne af affald fra interessentkommunerne er i 2005 steget med ca. 8 % i forhold til 2004. Den meget store og uventede stigning skyldes først på året den meget kraftige januarstorm, men stigningen er fortsat hele året og det vurderes, at det er væksten i samfundet, som skaber den store tilvækst af affald. Der er i 2005 brændt ca. 154.000 tons affald i Reno-Nord's ovne mod en budgetteret mængde på 138.000 tons.

Årets resultat er påvirket af en revurdering af brugstiden for ovn 1, 2 og 3, hvilket har medført ekstraordinære afskrivninger på kr. 13.721 mio., således at årets resultat bliver kr. 0.

Udviklingen af selskabets forhold vedrørende økonomi og tilførsler af affald over de sidste 5 år fremgår af årsrapporten og supplerende beretning. Det forventes, at den økonomiske udvikling vil fortsætte de kommende år, dog vil de økonomiske forhold ændres i 2006, når den nye ovnlinie er i drift.



### Ovnlínie 4.

I/S Reno-Nord's bestyrelse besluttede i 2000 at etablere en ny ovnlínie. I sommeren 2003 blev det første spadestik til det nye anlæg taget, og ultimo 2005 blev ovnlínie 4 sat i drift. Den 26. oktober 2005 stod Prinsesse Alexandra for en meget festlig indvielse af det nye anlæg.

Tidsplanen og det økonomiske budget for det store byggeri blev overholdt, og det vurderes, at det nye anlæg lever op til de stillede krav.

Ultimo 2005 blev også ombygningen af administrationsbygningen og ændringen af forpladsen afsluttet, og Reno-Nord fremstår nu som en markant og arkitektonisk helhed.

### ■ Fremtidige forhold

### Ovnlínie 3.

Den nye ovnlínie 4 med en kapacitet på ca. 20 tons affald pr. time erstatter to mindre ovnlínier fra 1980 og en ovnlínie 3, som er etableret i 1991. De to ovnlínier fra 1980 nedrives.

Ovnlínie 3, der har en kapacitet på 10 tons affald pr. time, er pt. ikke driftsklar, da anlægget ikke kan overholde de skærpede miljøkrav, som blev indført 1. januar 2006. Reno-Nord's bestyrelse besluttede i januar 2006 at gennemføre en renovering af anlægget, således at gældende miljøkrav kan overholdes og anlægget vil kunne anvendes som reserveanlæg. Der er indsendt ansøgning til Nordjyllands Amt om miljøgodkendelse til drift af ovnlínie 3 og det forventes, at godkendelsen vil foreligge i april 2006. Ombygningen af anlægget vil være afsluttet ultimo 2006.

### Producentansvar for elektronikaffald.

Pr. 1. april 2006 indføres der i Danmark producentansvar på elektronikaffald (elektronikaffald, kølemøbler, hvidevarer, lyskilder m.m.). Ordningen indebærer, at kommunerne ikke længere har ansvaret for behandlingen af elektronikaffaldet, og dermed vil Reno-Nord's aktiviteter vedrørende elektronikaffald og kølemøbler ændres væsentligt i 2006.



### Nyt deponiområde på Rærup Losseplads.

Med de nuværende tilførsler af affald til Rærup losseplads vil området til modtagelse af almindeligt lossepladsaffald være fyldt ultimo 2006.

Der gennemføres primo 2006 en ekspropriation af de nødvendige arealer til udbygningen af lossepladsen. Området er i lokalplanen udtaget til lossepladsområde. Etableringen af deponiområdet forventes påbegyndt maj 2006 og klar til ibrugtagning ultimo 2006.

### ■ Miljøforhold

Påvirkninger af det eksterne miljø fra energianlægget og lossepladsen fremgår af selskabets "Grønt regnskab 2005".



■ Hovedtal disponeres således:

<i>Hovedtal:</i>	2001	2002	2003	2004	2005
Nettoomsætning .....	90.451	90.171	96.842	95.728	124.235
Indtjeningsbidrag .....	27.767	25.745	28.997	25.242	44.349
Resultat af ordinær drift .....	10.719	2.725	5.897	÷21.205	12.692
Resultat af finansielle poster .....	1.889	1.570	406	1.705	12.692
Resultat af ekstraordinære poster .....	179	0	0	0	0
Årets resultat .....	12.787	4.295	6.303	÷19.500	0
Balancesum .....	195.887	201.398	367.046	580.387	833.084
Investeringer i materielle anlægsaktiver.....	11.185	59.546	95.000	255.821	247.380
Egenkapital.....	171.988	170.404	131.857	63.165	35.090
Indtjeningsbidrag, energianlæg .....	21.250	18.233	21.052	19.371	39.082
Indtjeningsbidrag, losseplads .....	6.140	7.545	7.624	5.397	4.855
Indtjeningsbidrag, køleskabsordning.....	102	38	157	261	339
Indtjeningsbidrag, elektronikaffald .....	270	÷71	164	213	73
Indtjeningsbidrag, patologordning .....	5	-	-	-	-
Investering i energianlæg .....	8.697	59.215	93.472	251.682	245.381
Investering i øvrige aktiviteter .....	2.488	331	1.528	4.139	1.999



## ■ Anvendt regnskabspraksis.

---

Årsrapporten for I/S Reno-Nord for 2005 er aflagt i overensstemmelse med årsregnskabslovens bestemmelser for klasse C-virksomheder.

Den anvendte regnskabspraksis er uændret i forhold til tidligere år.

### **Generelt om indregning og måling.**

I resultatopgørelsen indregnes indtægter i takt med at de indtjenes, herunder indregnes værdireguleringer af finansielle aktiver og forpligtelser. I resultatopgørelsen indregnes ligeledes alle omkostninger, herunder afskrivninger og nedskrivninger.

Aktiver indregnes i balancen, når det er sandsynligt, at fremtidige økonomiske fordele vil tilflyde selskabet, og aktivets værdi kan måles pålideligt.

Forpligtelser indregnes i balancen, når det er sandsynligt, at fremtidige økonomiske fordele vil fragå selskabet, og forpligtelsens værdi kan måles pålideligt.

Ved første indregning måles aktiver og forpligtelser til kostpris. Efterfølgende måles aktiver og forpligtelser som beskrevet for hver enkelt regnskabspost nedenfor.

Visse finansielle aktiver og forpligtelser måles til amortiseret kostpris, hvorved der indregnes en konstant effektiv rente over løbetiden. Amortiseret kostpris opgøres som oprindelig kostpris med fradrag af eventuelle afdrag samt tillæg/fradrag af den akkumulerede amortisering af forskellen mellem kostpris og nominelt beløb.

Ved indregning og måling tages hensyn til forudsigelige tab og risici, der fremkommer inden årsrapporten aflægges, og som be- eller afkræfter forhold der eksisterede på balancedagen.

## **RESULTATOPGØRELSEN**

### **Nettoomsætning.**

Nettoomsætningen ved behandling af affald m.v., samt salg af energi indregnes i resultatopgørelsen, såfremt levering og risikoovergang til køber har fundet sted inden årets udgang. Nettoomsætning indregnes ekskl. moms.

### **Produktionsomkostninger.**

Produktionsomkostninger omfatter omkostninger, herunder lønninger og gager, der afholdes for at opnå årets nettoomsætning. Herunder indgår direkte og indirekte omkostninger til råvarer og hjælpematerialer, løn og gager.

### **Faste omkostninger.**

Faste omkostninger omfatter omkostninger til drift af bygninger og lønninger til driftspersonel.

### **Administrationsomkostninger.**

I administrationsomkostninger indregnes omkostninger, der er afholdt i året til ledelse og administration af selskabet, herunder omkostninger til det administrative personale, ledelsen, kontorlokaler, kontoromkostninger m.v.

## **Finansielle poster.**

Finansielle indtægter og omkostninger indregnes i resultatopgørelsen med de beløb, der vedrører regnskabsåret. Finansielle poster omfatter renteindtægter og renteudgifter vedrørende banklån.

## **Ekstraordinære indtægter og omkostninger.**

Ekstraordinære indtægter og omkostninger indeholder indtægter og omkostninger, som hidrører fra begivenheder eller transaktioner, der klart afviger fra den ordinære drift og som ikke forventes at være af tilbagevendende karakter.

## **BALANCEN**

### **Materielle anlægsaktiver.**

Grunde og bygninger, produktionsanlæg og maskiner samt andre anlæg, driftsmateriel og inventar måles til kostpris med fradrag af akkumulerede afskrivninger.

Afskrivningsgrundlaget er kostpris. Der afskrives ikke på grunde.

Kostprisen omfatter anskaffelsesprisen samt omkostninger direkte tilknyttet anskaffelsen indtil det tidspunkt, hvor aktivet er klar til at blive taget i brug.

Der foretages lineære afskrivninger baseret på følgende vurdering af aktivernes forventede brugstider:

Bygninger .....	20-25 år
Energianlæg .....	20 år
Energianlæg, materiel .....	15 år
Energianlæg, inventar .....	5 år
Køleskabsprojekt .....	6 år
Elektronikafdeling .....	6 år
Losseplads, anlæg .....	10 år
Losseplads, afsnit L2 .....	12 år
Specialdepot.....	10 år
Losseplads, materiel.....	5-7 år

Fortjeneste eller tab ved afhændelse af materielle anlægsaktiver opgøres som forskellen mellem salgspris med fradrag af salgsomkostninger og den regnskabsmæssige værdi på salgstidspunktet. Fortjeneste eller tab indregnes i resultatopgørelsen under afskrivninger.

### **Finansielle anlægsaktiver.**

Kapitalandele i selskaber, som ikke er associerede eller dattervirksomheder værdiansættes til anskaffelsværdi eller en lavere genindvindingsværdi.

I resultatopgørelsen foretages indregning af modtaget udbytte i regnskabsåret.

### **Varebeholdninger.**

Varebeholdninger måles til kostpris efter FIFO-metoden (først ind, først ud). I tilfælde, hvor nettorealiseringsværdien er lavere end kostprisen, nedskrives til denne lavere værdi. Affald til forbrænding og restprodukter indregnes uden værdi.

### ***Tilgodehavender.***

Tilgodehavender måles til amortiseret kostpris, der sædvanligvis svarer til nominal værdi. Værdien reduceres med nedskrivning til imødegåelse af forventede tab.

### ***Periodeafgrænsningsposter.***

Periodeafgrænsningsposter indregnet under aktiver omfatter afholdte omkostninger vedrørende efterfølgende regnskabsår.

### ***Hensatte forpligtelser.***

Hensatte forpligtelser omfatter forventede omkostninger til tjenstemandsforpligtelser. Forpligtelsen er opgjort efter aktuarmæssige principper.

### ***Finansielle gældsforpligtelser.***

Gæld i øvrigt er målt til amortiseret kostpris svarende til nominal værdi.

### ***Periodeafgrænsningsposter.***

Periodeafgrænsningsposter indregnet under passiver omfatter modtagne betalinger vedrørende indtægter i de efterfølgende år.

### ***Pengestrømsopgørelsen.***

Pengestrømsopgørelsen viser selskabets pengestrømme for året fordelt på driftsaktivitet, investeringsaktivitet og finansieringsaktivitet for året, årets forskydning i likvider samt likvider ved årets begyndelse og slutning.

### ***Pengestrøm fra driftsaktivitet.***

Pengestrømme fra driftsaktivitet opgøres som årets resultat reguleret for ikke-kontante driftsposter samt ændring i driftskapital.

### ***Pengestrøm fra investeringsaktivitet.***

Pengestrømme fra investeringsaktivitet omfatter køb og salg af materielle og finansielle anlægsaktiver.

### ***Likvider.***

Likvider omfatter likvide beholdninger samt kortfristede værdipapirer, der uden hindring kan omsættes til likvide beholdninger, og hvorpå der kun er ubetydelig risiko for værdiændringer.

### ***Finansielle instrumenter.***

Afledte finansielle instrumenter indregnes første gang i balancen til kostpris og måles efterfølgende til dagsværdi.

Ændringer i dagsværdi af afledte finansielle instrumenter, der er klassificeret som og opfylder kriterierne for sikring af dagsværdi af et indregnet aktiv eller forpligtelse, indregnes i resultatopgørelsen sammen med værdiændringer vedrørende det sikrede aktiv eller forpligtelse.

Ændringer i dagsværdi af afledte finansielle instrumenter, der er klassificeret som og opfylder kriterierne for sikring af fremtidige aktiver eller forpligtelser, indregnes i det sikrede aktiv eller forpligtelse, samt i egenkapitalen. Indtægter og omkostninger vedrørende sådanne sikringstransaktioner overføres fra egenkapitalen ved realisation af det sikrede og indregnes i samme regnskabspost som det sikrede.

No- te	Budget 2005	Regnskab 2005	Regnskab 2004	
<b>Omsætning:</b>				
	Affaldsindtægter, energianlæg .....	22.800	24.812	23.329
1	Salg af energi .....	51.020	61.481	36.065
	Salg af sække .....	6.300	6.594	6.531
2	Andre indtægter .....	5.500	9.668	9.122
	Affaldsindtægter, losseplads .....	12.300	15.180	15.413
	Køleskabsordning .....	1.200	1.318	1.271
	Elektronikaffald .....	3.800	5.182	3.997
	<b>102.920</b>	<b>124.235</b>	<b>95.728</b>	
<b>Produktionsomkostninger:</b>				
15	Driftsløn .....	11.000	12.187	11.799
	Sække .....	6.300	6.599	6.526
	Driftsmaterialer .....	6.000	7.853	5.101
	Vedligeholdelse .....	15.000	18.827	16.679
	Restprodukter .....	6.000	4.265	4.481
	Miljøomkostninger .....	700	799	375
	Andre udgifter .....	1.700	1.618	1.129
	Losseplads .....	5.850	7.518	8.016
	Køleskabsordning .....	950	979	1.010
	Elektronikaffald .....	3.740	5.109	3.784
	<b>57.240</b>	<b>65.754</b>	<b>58.900</b>	
	<b>RESULTAT FØR FASTE OMKOSTNINGER</b>	<b>45.680</b>	<b>58.481</b>	<b>36.828</b>
<b>Faste omkostninger:</b>				
	Energianlæg .....	4.900	5.971	4.474
	Losseplads .....	1.030	1.345	1.104
	Administration, energianlæg .....	5.500	5.354	5.112
	Administration, losseplads .....	1.470	1.462	896
	<b>12.900</b>	<b>14.132</b>	<b>11.586</b>	
	<b>INDTJENINGSBIDRAG</b> .....	<b>32.780</b>	<b>44.349</b>	<b>25.242</b>
<b>Af- og nedskrivninger:</b>				
3	Energianlæg .....	15.810	15.441	15.142
4	Losseplads .....	2.350	2.495	2.324
	Ekstraordinær afskrivning ovn 1, 2 og 3 .....	0	13.721	31.657
	<b>18.160</b>	<b>31.657</b>	<b>28.981</b>	
	<b>RESULTAT FØR FINANSIELLE POSTER ...</b>	<b>14.620</b>	<b>12.692</b>	<b>÷21.205</b>
<b>Renter:</b>				
5	Renteudgifter .....	14.000	13.669	0
6	Renteindtægter .....	1.000	977	1.705
	<b>13.000</b>	<b>12.692</b>	<b>1.705</b>	
	<b>1.620</b>	<b>0</b>	<b>÷19.500</b>	
<b>Ekstraordinære indtægter/udgifter .....</b>				
	Ekstraordinær indtægt/udgift .....	1.620	0	0
	<b>1.620</b>	<b>0</b>	<b>0</b>	
	<b>ÅRETS RESULTAT</b> .....	<b>0</b>	<b>0</b>	<b>÷19.500</b>
<b>Overskudsdisponering:</b>				
	Ny ovnlinie .....	0	0	0
	Om- og tilbygning af administrationsbygning ...	0	0	0
	Opsamlet driftsoverskud .....	0	0	÷20.000
	Inventar til ny administration og omklædning ...	0	0	500
	<b>0</b>	<b>0</b>	<b>500</b>	<b>÷19.500</b>

No- te		Pr. 31. december 2004	Pr. 31. december 2005
	<b>AKTIVER</b>		
	<i>Materielle anlægsaktiver:</i>		
7	Energianlæg .....	435.405	651.606
8	Losseplads .....	<u>9.579</u>	<u>9.090</u>
		444.984	660.696
	<i>Finansielle anlægsaktiver:</i>		
	CemMiljø .....		0
			0
	<i>Omsætningsaktiver:</i>		
	Lagerbeholdninger .....	362	867
	Kundetilgodehavender .....	18.217	20.907
	Likvide beholdninger .....	116.824	150.614
		135.403	172.388
	<b>AKTIVER I ALT</b> .....	<b><u>580.387</u></b>	<b><u>833.084</u></b>
	<b>PASSIVER</b>		
9	<i>Egenkapital:</i>		
	Opsamlet driftsoverskud .....	116.915	116.915
	Reserve for finansielle instrumenter.....	÷94.015	÷122.090
	Ny ovnlinie.....	34.265	34.265
	Om- og tilbygning administrationsbygning.....	6.000	6.000
	Tab på debitorer .....	<u>0</u>	<u>0</u>
		63.165	35.090
	<i>Hensatte forpligtelser:</i>		
10	Tjenestemandsforspligtelser .....		5.069
			5.093
11	<i>Langfristet gældsforpligtelser:</i>		
	Banklån .....	477.549	742.090
	<i>Kortfristede gældsforpligtelser:</i>		
	Varekreditorer .....	16.161	44.566
	Toldvæsenet, mellemværende .....	10.286	3.557
	Lønmellemregningskonti .....	2.598	2.688
	Periodeafgrænsningsposter.....	5.559	0
		34.604	50.811
	<b>PASSIVER I ALT</b> .....	<b><u>580.387</u></b>	<b><u>833.084</u></b>
12	<i>Eventualforpligtelser</i>		
13	<i>Pantsætninger og sikkerhedsstillelser</i>		
14	<i>Nærtstående parter</i>		

No- te		2004	2005
	<b>Pengestrømme fra driftsaktivitet:</b>		
	Årets resultat .....	÷19.500	0
	Afskrivninger .....	46.447	31.657
16	Reguleringer .....	÷1.484	12.727
17	Ændringer i driftskapital .....	13.116	13.012
	Pengestrømme fra resultat før finansielle poster .....	38.579	57.396
	Finansielle indtægter .....	1.705	977
	Finansielle omkostninger .....	0	÷13.669
	Pengestrømme fra ordinær drift .....	40.284	44.704
	<b>Pengestrømme fra investeringsaktivitet:</b>		
	Investering i energianlæg .....	÷253.682	÷245.381
	Investering i losseplads m.v. ....	÷4.264	÷1.999
	Salgssum for afhændede aktiver .....	125	0
	Bogførte værdier finansielle aktiver.....	2.000	0
		÷255.821	÷247.380
	<b>Pengestrømme fra investeringsaktivitet:</b>		
	Provenu ved låneoptagelse .....	218.171	236.466
		218.171	236.466
	<b>Likviditetsforskydning i 2005.....</b>	<b>2.634</b>	<b>33.790</b>
	Likviditet pr. 1. januar 2005.....	114.190	116.824
18	Likviditet pr. 31. december 2005 .....	116.824	150.614

	2004	2005
<b>1. ■ Salg af energi.</b>		
Indtægt ifølge regnskab .....	36.065	61.481
Årets indtægt fremkommer således:		
	2004	2005
<b><u>Fjernvarmesalg:</u></b>		
Solgt .....	23.078	27.509
Slutopgørelse .....	÷1.987	1.968
<b><u>Salg af el:</u></b>		
AKE.....	10.369	9.196
Nordjysk Elhandel.....	0	14.977
CO <sub>2</sub> tilskud .....	2.435	5.412
Andet .....	2.170	2.419
Salg af energi.....	36.065	61.481
<b>2. ■ Andre indtægter.</b>		
Indtægt el-forbrug fjernvarmepumper .....	474	161
Diverse indtægter .....	72	128
Transport af slagge, udgift.....	÷3.996	÷1.066
Affaldsafgift af affald til deponering, udgift .....	÷543	÷1.076
Godtgjort affaldsafgift (statsafgift vedr. slagge og skrot) .....	13.115	11.521
	9.122	9.668
<b>3. ■ Af- og nedskrivninger, energianlæg.</b>		
Anlæg .....	11.753	12.112
Bygninger .....	2.897	2.951
Materiel .....	103	73
Køleskabsprojekt .....	199	199
Elektronikaffald.....	118	54
Inventar.....	70	70
Tab på debitor.....	2	÷18
	15.142	15.441
<b>4. ■ Af- og nedskrivninger, losseplads.</b>		
Anlæg .....	708	966
Materiel .....	1.469	1.433
Specialdepot .....	141	0
Bygning .....	89	89
Fortjeneste ved salg af materiel .....	÷125	0
Tab debitorer .....	42	7
	2.324	2.495

	2004	2005
<b>5. ■ Renteudgifter.</b>		
Bank og giro .....	0	13.669

<b>6. ■ Renteindtægter.</b>		
Debitorer.....	1	2
Bank og giro .....	674	975
Udbytte CemMiljø.....	1.030	0
	<u>1.705</u>	<u>977</u>

**7. ■ Energianlæg.**

	<i>Energi- anlæg</i>	<i>Mate- riel</i>	<i>Ejen- dom</i>	<i>Grund</i>	<i>Kontor- inventar</i>	<i>Køle- skabs- projekt</i>	<i>Elektro- nik- affald</i>	<i>Ovn 4</i>	<i>I alt</i>
Samlet anskaffelsessum pr. 31.12.2004 .....	263.167	1.661	72.840	7.471	1.588	1.585	700	398.491	747.503
Tilgang til anskaffelsespris.....	5.000	0	9.778	0	0	0	0	230.603	245.381
Afgang til anskaffelsespris .....	0	0	0	0	0	0	0	0	0
Samlet anskaffelsessum pr. 31.12.2005 .....	<u>268.167</u>	<u>1.661</u>	<u>82.618</u>	<u>7.471</u>	<u>1.588</u>	<u>1.585</u>	<u>700</u>	<u>629.094</u>	<u>992.884</u>
Samlet afskrivning pr. 31.12.2004 .....	239.819	1.514	67.886	0	1.448	792	639	0	312.098
Afskrivninger vedr. afgang.....	0	0	0	0	0	0	0	0	0
Årets afskrivninger.....	25.833	73	2.951	0	70	199	54	0	29.180
Samlede afskrivninger pr. 31.12.2005 .....	<u>265.652</u>	<u>1.587</u>	<u>70.837</u>	<u>0</u>	<u>1518</u>	<u>991</u>	<u>693</u>	<u>0</u>	<u>341.278</u>
Bogført værdi pr. 31.12.2005 .....	<u>2.515</u>	<u>74</u>	<u>11.781</u>	<u>7.471</u>	<u>70</u>	<u>594</u>	<u>7</u>	<u>629.094</u>	<u>651.606</u>

Værdi ifølge seneste offentliggjorte ejendomsværdi andrager t.kr. 84.165, heraf grundværdi t.kr. 8.208.

I anskaffelsessummen for ovn 4 indgår t.kr. 33.215 i finansieringsomkostninger, som kan henføres til byggeperioden.



## 8. ■ Kontrolleret losseplads, anlægsaktiver.

	Anlæg	Materiel	Special- depot	Kontor til- og ombyg- ning	I alt
Samlet anskaffelsessum pr. 31.12.2004 .....	21.133	10.270	1.410	1.960	34.773
Tilgang til anskaffelsespris.....	706	1.293	0	0	1.999
Afgang til anskaffelsespris .....	0	0	0	0	0
Samlet anskaffelsessum pr. 31.12.2005 .....	21.839	11.563	1.410	1.960	36.772
Samlede afskrivninger pr. 31.12.2004.....	15.335	7.701	1.410	748	25.194
Afskrivning vedr. afgang.....	0	0	0	0	0
Årets afskrivninger.....	966	1.433	0	89	2.488
Samlede afskrivninger pr. 31.12.2005.....	16.301	9.134	1.410	837	27.682
Bogført værdi pr. 31.12.2005 .....	5.538	2.429	0	1.123	9.090

Værdi ifølge seneste offentliggjorte ejendomsværdi andrager t. kr. 1.500, heraf grundværdi t.kr. 230.

## 9. ■ Egenkapital.

	Reserve for finansiel- le instru- menter	Opsam- let drifts- over- skud	Rest- produkt- fond	Ny ovnlinie	Om- og tilbyg- ning af adm. bygning	25 års jubi- læum	Musik- kens Hus	Tab på debi- torer	I alt
Saldo pr. 31.12.2000..	0	142.294	105	16.657	0	250	0	50	159.356
Overført i 2001 .....	0	0	÷105	12.510	0	150	100	÷23	12.632
Saldo pr. 31.12.2001 ..	0	142.294	0	29.167	0	400	100	27	171.988
Korrektion primo .....	0	÷5.879	0	0	0	0	0	0	÷5.879
Overført i 2002 .....	0	500	0	2.295	2.000	÷400	÷100	0	4.295
Saldo pr. 31.12.2002..	0	136.915	0	31.462	2.000	0	0	27	170.404
Overført i 2003 .....	÷44.827	0	0	2.803	3.500	0	0	÷23	÷38.547
Saldo pr. 31.12.2003	÷44.827	136.915	0	34.265	5.500	0	0	4	131.857
Overført i 2004	÷49.188	÷20.000	0	0	500	0	0	÷4	÷68.692
Saldo pr. 31.12.2004..	÷94.015	116.915	0	34.265	6.000	0	0	0	63.165
Overført i 2005	÷28.075	0	0	0	0	0	0	0	÷28.075
Saldo pr. 31.12.2005	÷122.090	116.915	0	34.265	6.000	0	0	0	35.090

	2004	2005
<b>10. ■ Tjenestemandsforsigtelse.</b>		
Hensat primo .....	4.800	5.069
Tilgang i året .....	269	24
Afgang i året.....	0	0
	<u>5.069</u>	<u>5.093</u>

<b>11. ■ Langfristet gældsforpligtelser.</b>		
Forfalden 0 - 1 år .....	0	0
Forfalden 2 - 5 år .....	35.506	53.274
Forfalden over 5 år.....	442.043	688.816
	<u>477.549</u>	<u>742.090</u>

Lånet er et byggelån, som etableres frem til udløbet af 2005 hvorefter afdrag påbegyndes. Den nuværende låneoptagelse svarer til en udnyttelse på 62,0% af den totale låneramme.

**12. ■ Eventualforpligtelser m.v.**

Selskabet har ikke påtaget sig kautionsforpligtelser.

**13. ■ Pantsætninger og sikkerhedsstillelser.**

Ingen oplyste.

**14. ■ Nærtstående parter.**

Interessentskabets nærtstående parter udgøres af bestyrelses- og direktionsmedlemmer samt interessentkommuner.

Alle transaktioner med nærtstående parter er gennemført på vedtægtsbestemte eller markedsmæssige vilkår.

	2005	
<b>15. ■ Personale.</b>		
Lønninger og gager .....		18.562
Pensioner .....		2.333
Andre omkostninger til social sikring .....		153
Andre personaleomkostninger .....		2.379
		<u>23.427</u>
Personaleudgifter er fordelt således i resultatopgørelsen:		
Driftsløn .....		18.760
Faste omkostninger .....		64
Administration .....		4.603
		<u>23.427</u>
 Vederlag til bestyrelse og direktion .....		 <u>1.111</u>
 Antal personer beskæftiget i gennemsnit .....		 57
	2004	2005
<b>16. ■ Reguleringer.</b>		
Finansielle poster .....	÷1.705	12.692
Afholdte henlæggelser .....	269	24
Tab på debitorer .....	÷48	11
	<u>÷1.484</u>	<u>12.727</u>
<b>17. ■ Ændring i driftskapital.</b>		
Ændring i tilgodehavender .....	÷1.067	÷2.690
Ændring i varebeholdninger .....	÷222	÷505
Ændring i leverandørgæld .....	6.691	28.405
Ændring i anden gæld .....	7.714	÷12.198
	<u>13.116</u>	<u>13.012</u>
<b>18. ■ Likviditet pr. 31. december 2005.</b>		
Likvide beholdninger .....	<u>116.824</u>	<u>150.614</u>
Likvide beholdninger .....	116.824	150.614
Trækningsrettigheder .....	<u>50.000</u>	<u>50.000</u>
Likviditetsreserve pr. 31. december 2005 .....	<u>166.824</u>	<u>200.614</u>

	Budget 2005		Regnskab 2005	
<b>Omsætning:</b>				
Affaldsbetaling .....	22.800		24.812	
Salg af energi .....	51.020		61.481	
Salg af sække .....	6.300		6.594	
Andre indtægter.....	5.500	85.620	9.668	102.555
<b>Produktionsomkostninger:</b>				
Driftsløn .....	11.000		12.187	
Sække.....	6.300		6.599	
Driftsmaterialer .....	6.000		7.853	
Vedligeholdelse.....	15.000		18.827	
Restprodukter .....	6.000		4.265	
Miljøomkostninger .....	700		799	
Andre udgifter .....	1.700	46.700	1.618	52.148
<b>RESULTAT FØR FASTE OMKOSTNINGER .....</b>		<b>38.920</b>		<b>50.407</b>
<b>Faste omkostninger:</b>				
Ejendom m.m.....	4.900		5.971	
Administration, energianlæg .....	5.500	10.400	5.354	11.325
<b>INDTJENINGSBIDRAG.....</b>		<b>28.520</b>		<b>39.082</b>
<b>Afskrivninger:</b>				
Energianlæg .....	15.500		15.188	
Ekstraordinære afskrivninger oven 1, 2 og 3 .....	0	15.500	13.721	28.909
<b>RESULTAT FØR FINANSIELLE POSTER .....</b>		<b>13.020</b>		<b>10.173</b>

	Budget 2005		Regnskab 2005	
<b>Omsætning:</b>				
<b>Deponering.</b>				
Indtægt affald .....	5.635		7.516	
Andre indtægter.....	2.165	7.800	1.848	9.364
<b>Genbrug.</b>				
Indtægt materialer .....	1.610		2.045	
Indtægt salg .....	2.810		3.609	
Andre indtægter.....	80	4.500	162	5.816
		12.300		15.180
<b>Produktionsomkostninger:</b>				
<b>Deponering.</b>				
Driftsløn .....	1.250		1.495	
Driftsmidler .....	600		974	
Vedligeholdelse materiel og maskiner .....	600		459	
Miljøomkostninger .....	150		126	
Andre udgifter .....	800	3.400	1.998	5.052
<b>Genbrug.</b>				
Driftsløn .....	830		795	
Driftsmidler .....	160		331	
Vedligeholdelse.....	900		975	
Andre udgifter .....	560	2.450	365	2.466
<b>RESULTAT FØR FASTE OMKOSTNINGER .....</b>		<b>6.450</b>		<b>7.662</b>
<b>Faste omkostninger:</b>				
Anlæg .....	1.030		1.345	
Administration .....	1.470	2.500	1.462	2.807
<b>INDTJENINGSBIDRAG.....</b>		<b>3.950</b>		<b>4.855</b>
<b>Afskrivninger:</b>				
Kontrolleret losseplads.....	2.350	2.350	2.495	2.495
<b>RESULTAT FØR FINANSIELLE POSTER .....</b>		<b>1.600</b>		<b>2.360</b>

	Budget 2005		Regnskab 2005	
<b>Omsætning:</b>				
Modtagelse .....	1.150		1.226	
Salg af materialer .....	50		92	
Andre indtægter.....	0	1.200	0	1.318
<b>Produktionsomkostninger:</b>				
Driftsløn .....	350		305	
Driftsløn, ekstern.....	100		223	
Vedligeholdelse .....	80		29	
Forbrænding .....	250		284	
Materialer .....	20		13	
Andre udgifter .....	50		25	
Administration, husleje m.m. ....	100	950	100	979
<b>DÆKNINGSBIDRAG I.....</b>		<b>250</b>		<b>339</b>
<b>Afskrivninger:</b>				
Køleskabsordning.....	250	250	199	199
<b>RESULTAT FØR FINANSIELLE POSTER .....</b>		<b>0</b>		<b>140</b>

	Budget 2005		Regnskab 2005	
<b>Omsætning:</b>				
Modtagelse .....	3.200		4.118	
Transport .....	140		187	
Bure .....	80		105	
Salg af materialer .....	380	3.800	772	5.182
<b>Produktionsomkostninger:</b>				
Driftsløn .....	2.160		1.881	
Driftsløn, ekstern .....	250		1.756	
Lønrefusion .....	0		-131	
Transport .....	140		172	
Bure .....	80		70	
Forbrænding af kabinetter m.m. ....	150		203	
Afsætning af elektronikaffald .....	500		660	
Andre udgifter .....	200		238	
Administration, husleje m.m. ....	260	3.740	260	5.109
<b>DÆKNINGSBIDRAG I .....</b>		<b>60</b>		<b>73</b>
<b>Afskrivninger:</b>				
Elektronikafdeling .....	60	60	54	54
<b>RESULTAT FØR FINANSIELLE POSTER .....</b>		<b>0</b>		<b>19</b>

BERETNING

2005




INTERESSENTSKABET

**Reno-Nord**

ANLÆG FOR AFFALDSBEHANDLING





Reno-Nord består af 7 interessentkommuner, og den befolkningsmæssige fordeling har pr. 1. januar 2004 været:

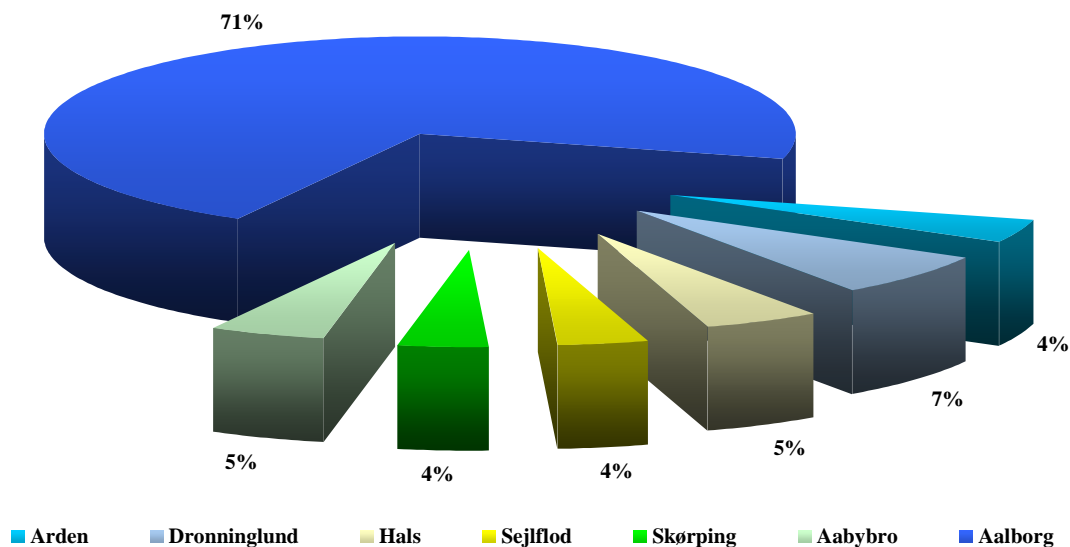
**Interessentkommuner**  
Befolkning pr. 1. januar 2004



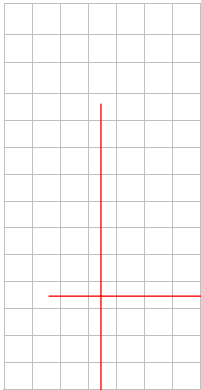
<i>Arden</i> .....	8.543
<i>Dronninglund</i> .....	15.357
<i>Hals</i> .....	11.383
<i>Sejlfod</i> .....	9.401
<i>Skørping</i> .....	9.799
<i>Aabybro</i> .....	11.317
<i>Aalborg</i> .....	163.231

**Indbyggere i alt** .....229.031

Kilde: Danmarks Statistik, Statistikbanken.dk

Det samlede indbyggertal pr. 1. januar 2004





### Administration

<i>Direktør</i> .....	1
<i>Fuldmægtig</i> .....	1
<i>Assistent</i> .....	3
<i>Affaldskonsulent</i> .....	1
<b>Administration</b> .....	<b>6</b>

### Energianlæg


<i>Driftsleder</i> .....	2
<i>IT-medarbejder</i> .....	1
<i>Vagthold, 6 i alt, bestående af:</i>	
<i>Vagtleder 1</i> .....	7
<i>Kranfører/ovnpasser 2</i> .....	12
<b>Værksted:</b>	
<i>Overmontør</i> .....	1
<i>Håndværker</i> .....	2
<i>Specialarbejder</i> .....	1
<b>Dagfolk:</b>	
<i>Specialarbejder</i> .....	7
<b>Genbrugsafdeling:</b>	
<i>Specialarbejder</i> .....	8
<b>Energianlæg i alt</b> .....	<b>41</b>

### Losseplads

<i>Leder</i> .....	1
<i>Maskinfører</i> .....	6
<i>Vejeassistent</i> .....	1
<b>Losseplads i alt</b> .....	<b>8</b>

<b>Personale i alt pr. 31. december 2005</b> .....	<b>55</b>
--	-----------

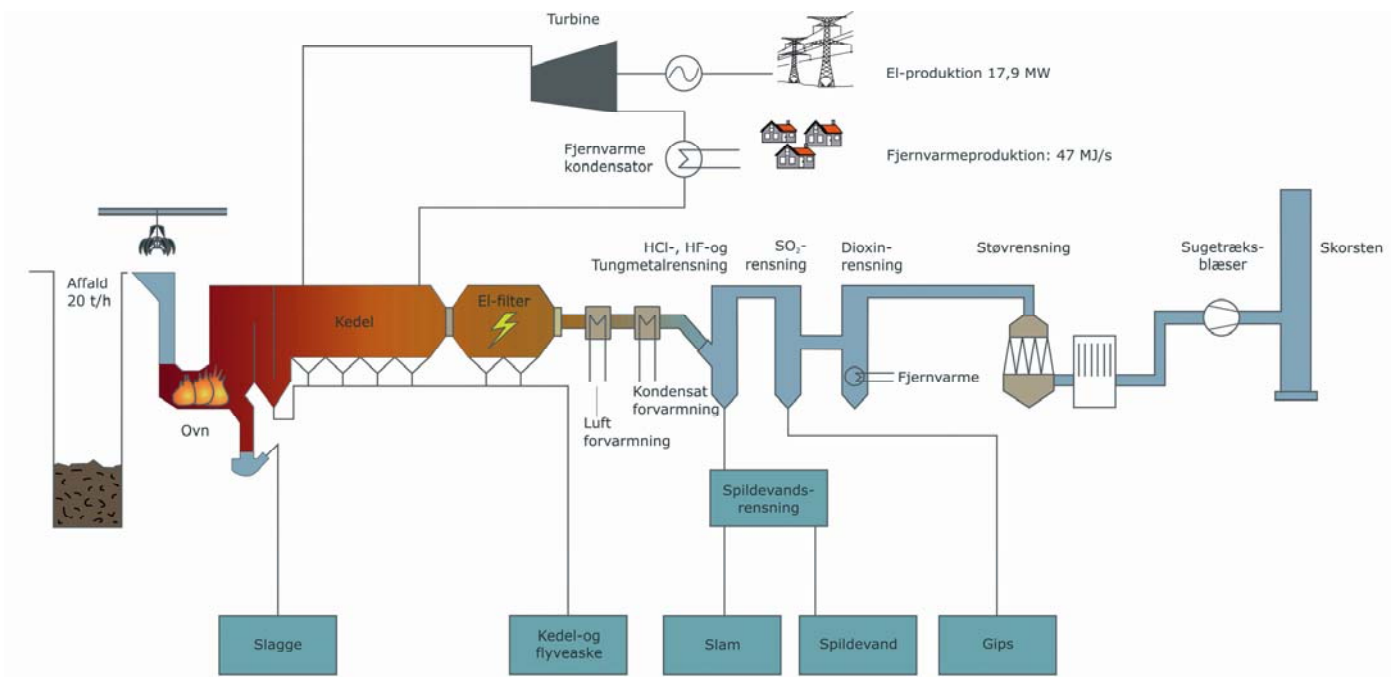
Det skal bemærkes, at sammensætning af vagtholdene er ændret pr. 1. august 2005 ved idriftsætning af ovn 4. Dette tages først med i 2006.



I/S Reno-Nord's bestyrelse besluttede i 2000 at etablere en ny ovnlinie, som blev idriftsat ultimo 2005. Den nye ovnlinie 4 har en kapacitet på 20 tons affald pr. time ved en brændværdi på 12 GJ/ton, svarende til ca. 160.000 tons affald pr. år, og vil dermed kunne brænde hele affaldsmængden fra selskabets interessentkommuner.

Væsentlig skærpede miljøkrav i henhold til EU-direktiv for forbrænding af affald gældende fra den 28. december 2005 gør, at selskabets 3 ovnlinier ikke må idriftsættes uden væsentlige ændringer. På den baggrund skrottes ovnlinie 1 og 2 mens ovnlinie 3 moderniseres til at kunne overholde miljøkravene og vil kunne anvendes som reserveanlæg.

Ud over at de miljømæssige forhold forbedres væsentlig, vil der også være en langt bedre udnyttelse af energien i affaldet på den nye ovnlinie 4, der har en virkningsgrad på ca. 98 %. Den producerede energi vil kunne forsyne ca. 30.000 husstande med elektricitet og ca. 16.000 husstande med varme.



### ■ Brændbart affald

Reno-Nord modtager brændbart affald fra husholdninger og erhverv. Affaldet stammer især fra interessentkommuner, men en mindre del af affaldet leveres fra kommuner, som ikke er interessent eller fra andre affaldsselskaber.

Brændbart affald leveres hovedsageligt til energianlægget. I perioder, hvor kapaciteten her er udnyttet fuldt ud, anvises den del af det forbrændingsegnede affald, som er egnet til

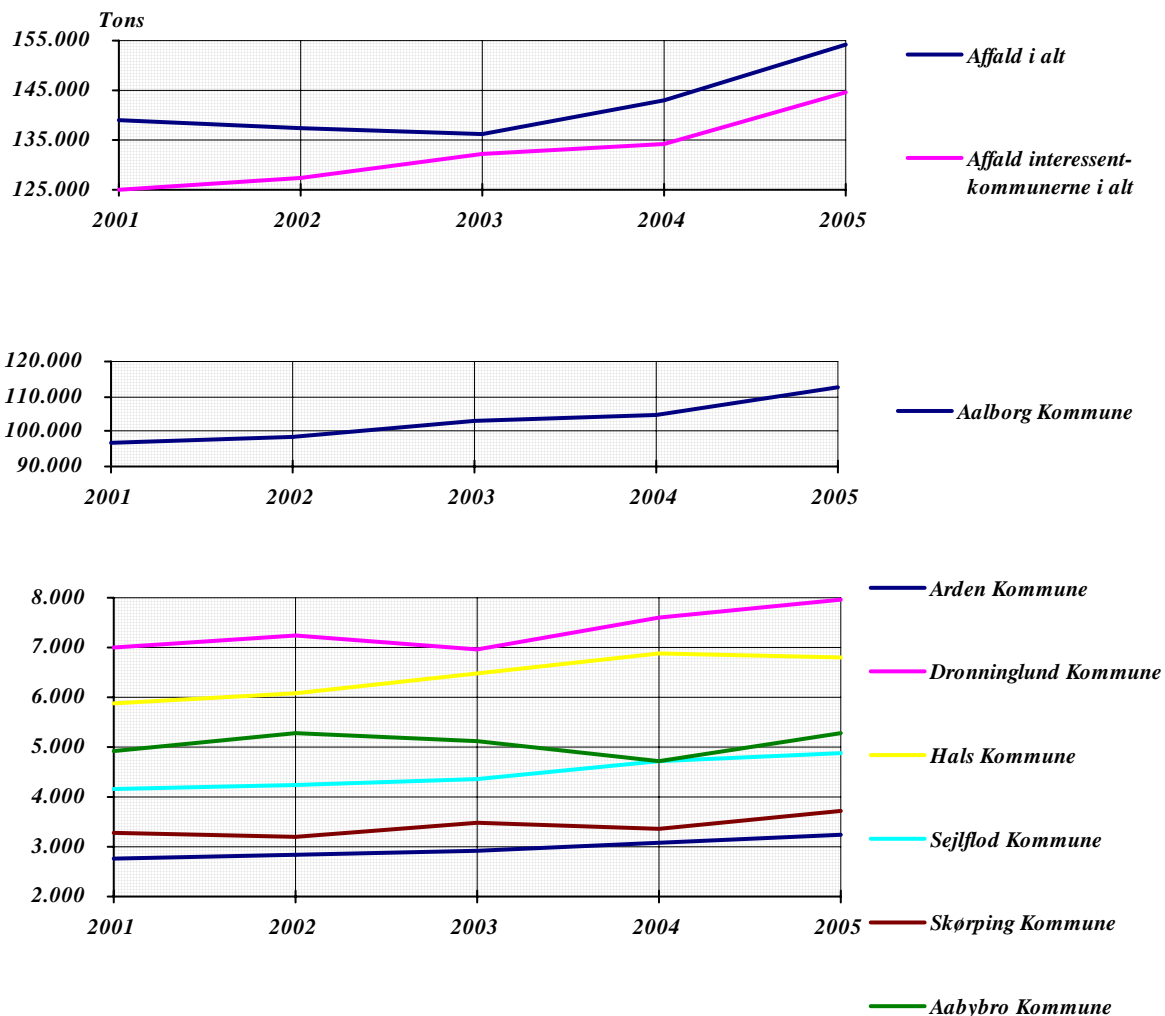
oplægning, til et mellemdepot, som er etableret på Rærup Losseplads.

Lagregnet affald er hovedsageligt storskrald og industriaffald, som ikke indeholder dagrenovation eller andet fordærveligt affald.

Reno-Nord har i 2005 modtaget 154.240 tons brændbart affald. Heraf er de 144.494 tons leveret fra interessentkommuner, mens de resterende 9.746 tons er leveret af andre kommuner eller affaldsselskaber.

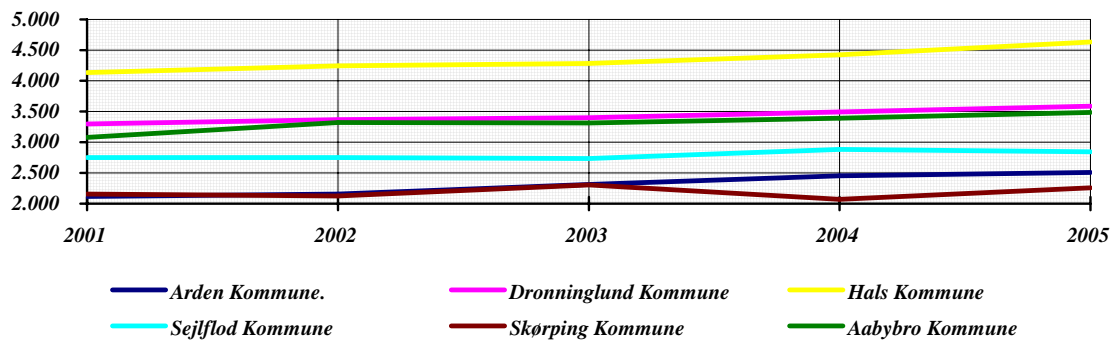
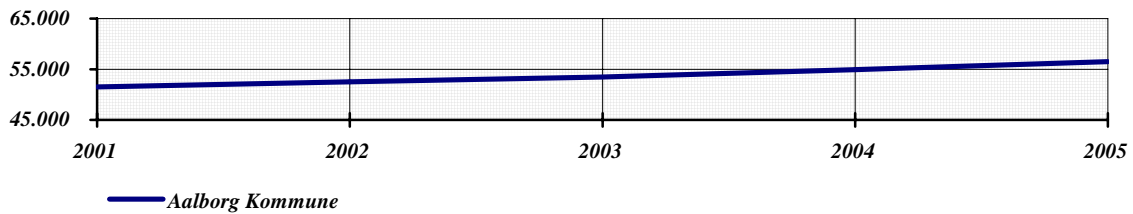
En del af det brændbare affald, i alt 13.003 tons, er i løbet af året oplagret på mellemlageret, hovedsageligt i den periode hvor det nye energianlæg blev sat i drift. Efter indkøringen af det nye anlæg er størstedelen af det affald, der blev mellemlagret i årets løb, i alt 12.460 tons, overført til energianlægget. Af den samlede mængde brændbart affald, som selskabet har modtaget i 2005, er 153.697 tons dermed behandlet på energianlægget.

Totale mængder brændbart affald tilført Reno-Nord 2001 - 2005

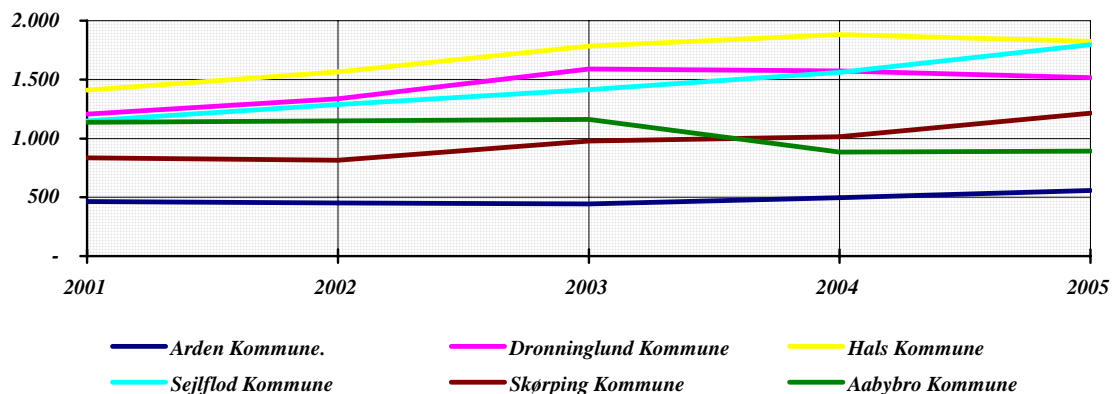
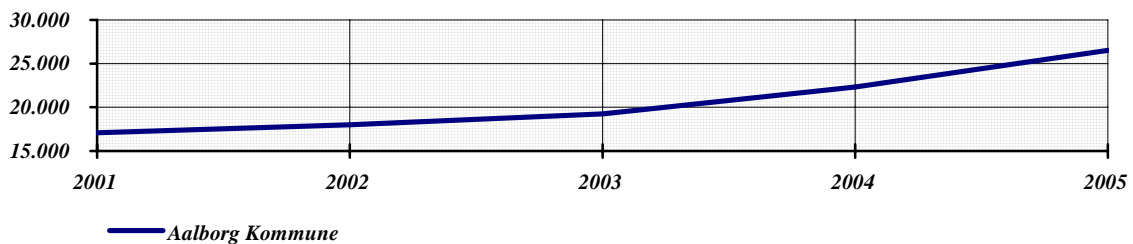


Udviklingen i tilført dagrenovation samt storskrald fra de kommunale indsamlingsordninger over perioden 2001 - 2005

### Dagrenovation




### Storskrald



### Restprodukter fra energianlægget

Reno-Nord tilstræber maksimal udnyttelse af restprodukter fra forbrændingsprocessen. Selskabet iværksatte således i 2004, som det første anlæg i Danmark, udsortering af ikke-magnetiske metaller fra slagterne ved hjælp af avanceret sorteringsteknologi. I 2005 blev der udvundet 147 tons metaller fra slagterne, hovedsageligt aluminium men også zink, kobber og rustfrit stål.



I 2005 blev der udsortet 2.497 tons forbrændingsjern, som er afsat til genanvendelse. Der er desuden frasortet 57 tons affald ved kontrollen i forbindelse med modtagelsen af affald. Dette er ligeledes afsat til genanvendelse.

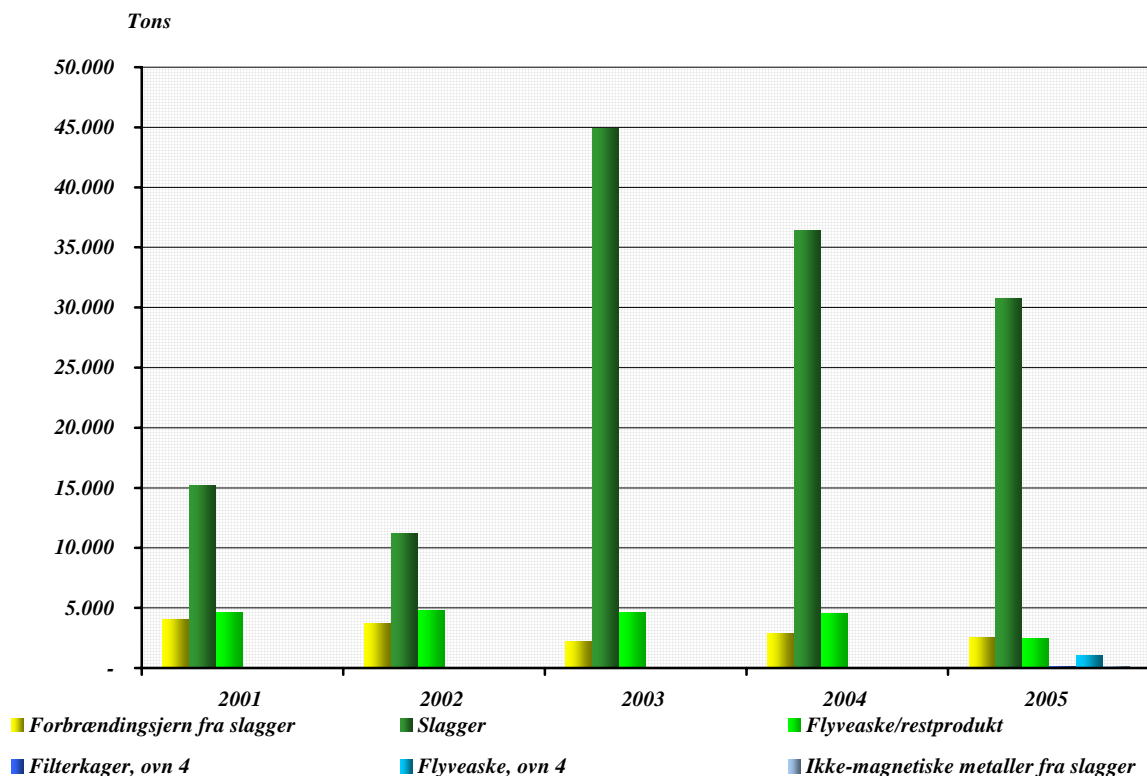
Slagterne fra forbrændingen af affaldet kan genbruges som vejmateriale, såfremt Miljøstyrelsens bekendtgørelse nr. 655 af 27. juni 2000 om genanvendelse af slagge overholdes.


De udtagne slaggeprøver i 2005 har overholdt kravene, og der blev afsat 30.780 tons til genbrug.

Ved rensningen af røggassen er i 2005 udskilt 2.455 tons flyveaske/restprodukt fra de gamle ovne, som selskabet NOAH i Norge modtager og anvender i en neutraliseringsproces af syreaffald.

Røgen fra ovn 4 renses i et såkaldt vådt røgrensningsanlæg. Restprodukterne fra rensprocessen var i 2005 1.074 tons flyveaske og 142 tons filterkager.

Udviklingen i fraførte mængder forbrændingsjern, slagge m.v.



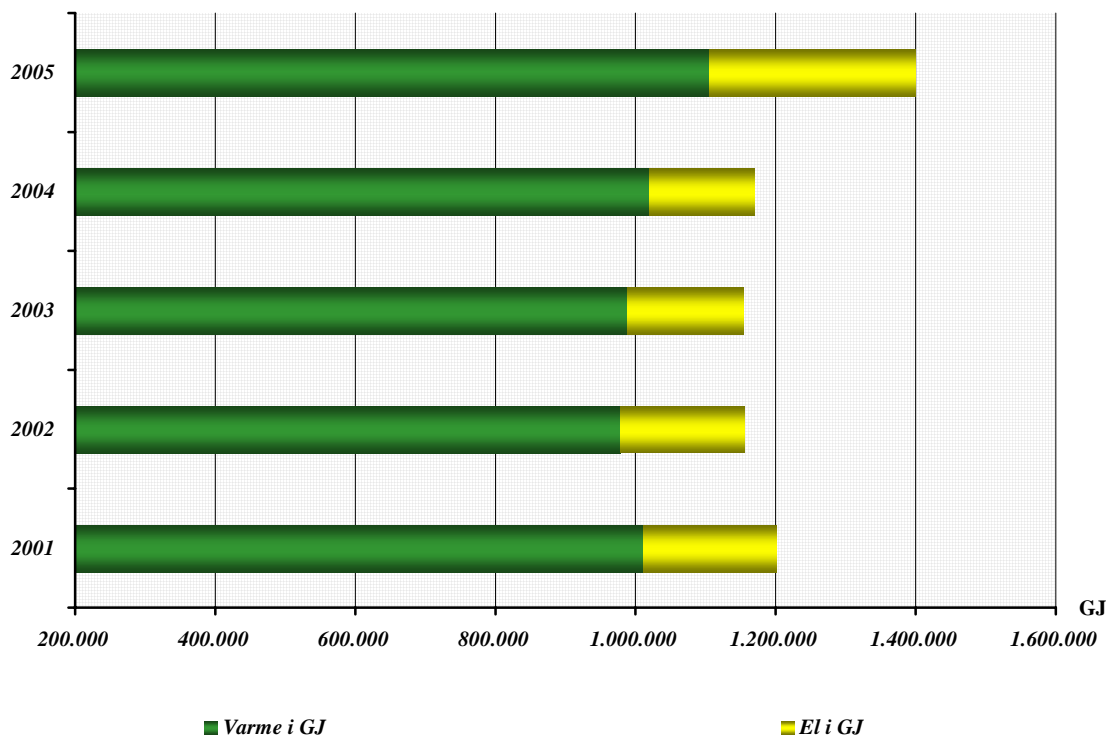




### Energiproduktion

Energiproduktion i 2005 fordeler sig således, at der blev solgt 1.106.057 GJ varme til Aalborg Kommunes Fjernvarmeforsyning og 71.881 MWh el til elnettet. Desuden er produceret 9.864 MWh el til eget forbrug på ovnlinie 3 og 4.

Udviklingen i energiproduktion gennem årene 2001 - 2005 fremgår af nedenstående. De producerede MWh el er omregnet til GJ for at få den totale producerede energimængde.

Udvikling i energiproduktionen 2001 - 2005





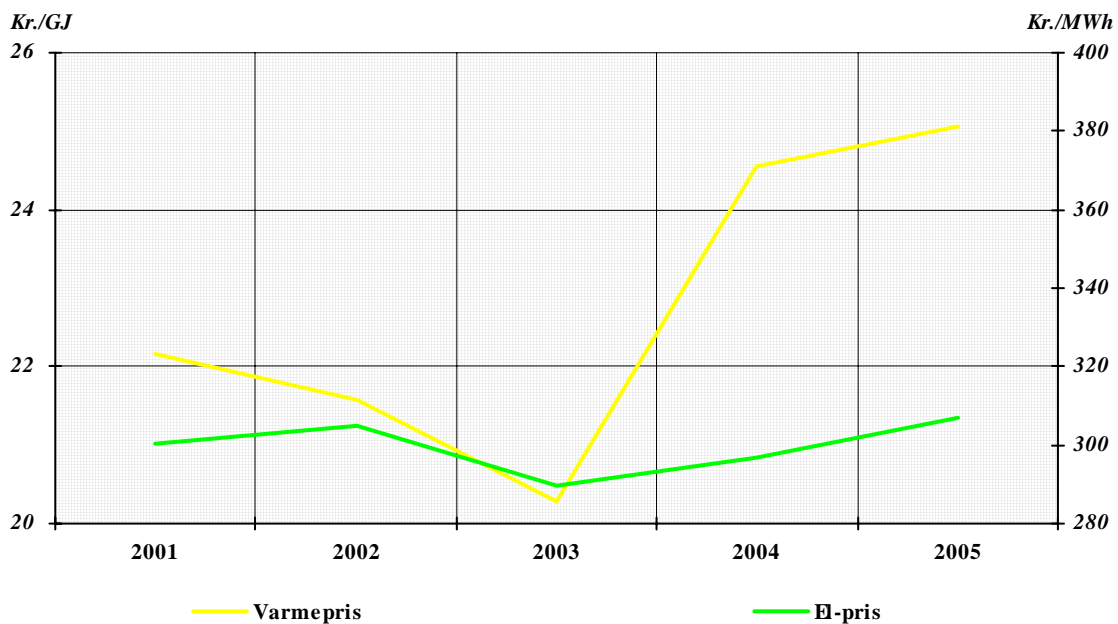
Fra 1. juli er Reno-Nord's elproduktion afsat på markedsvilkår gennem Nordjysk Elhandel.

Elindtægten er sammensat af spotprisen, grundbeløbet og CO<sub>2</sub>-tilskuddet.

Den gennemsnitlige afregningspris for 2005 har været kr. 307,05/MWh (ekskl. grundbeløb og CO<sub>2</sub>-tilskud på kr. 70,00/MWh).

Udviklingen af afregningsprisen for el og varme fremgår af nedenstående kurve. (Varmeprisen for 2005 skal tages med forbehold, da det er en a kontopris, som endelig reguleres i april 2006).

Afregningspris for varme og el






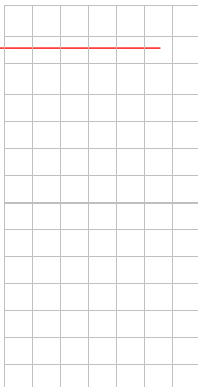
### Elektronikaffald og kølemøbler

Mange køleskabe og frydere blev tidligere skrottet uden hensyntagen til indholdet af skadelige CFC-gasser. I henhold til cirkulære af 13. juni 1996 skal alle køleskabe med CFC-gas efter 1. juli 1997 behandles efter cirkulærets bestemmelser.

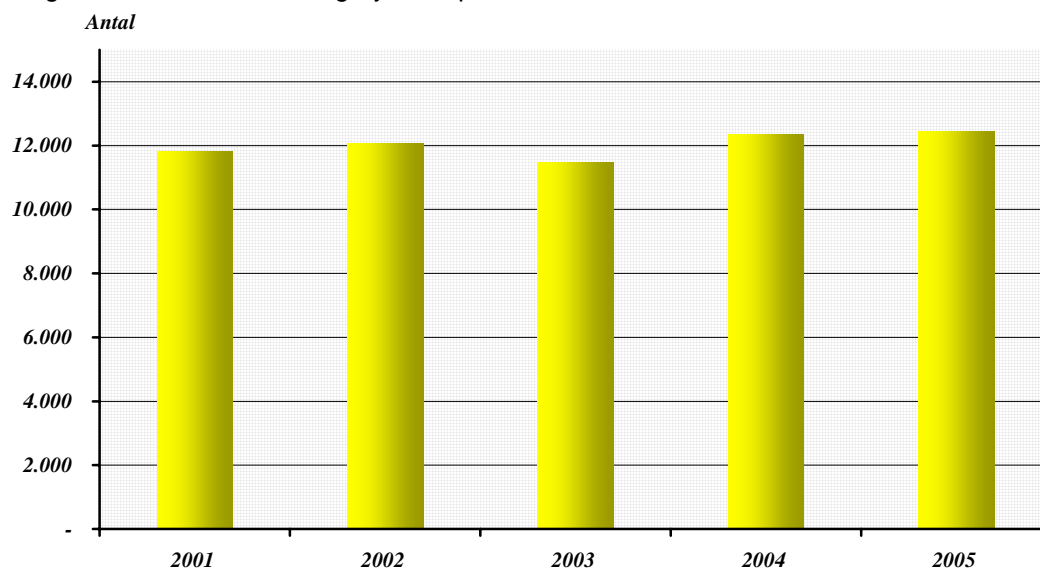
I/S Reno-Nord modtager køleskabe og frydere til miljørigtig behandling.


Behandlingen foregår ved at kølesystemet suges tom for CFC-gas, som destrueres på Kommunekemi A/S. Andre miljøskadelige eller genbrugelige komponenter afmonteres hvorefter køleskabe og frydere neddeles og brændes, således at også CFC-gassen i isoleringsskummet destrueres.

Selskabet modtog i 2005 12.454 køleskabe og frydere til behandling.



Udviklingen i tilførte køleskabe og frydere i perioden 2001 - 2005





Tidligere blev elektronikaffald fra husholdninger og virksomheder bortskaffet ved forbrænding eller deponering på kontrolleret losseplads.

Elektronikaffald indeholder imidlertid sundheds- og miljøskadelige stoffer, som for eksempel kviksølv, cadmium og PCB. Desuden kan der i elektronikaffald være værdifulde genanvendelige stoffer, for eksempel jern, kobber, aluminium og ædelmetaller.

Den 23. december 1998 udstedte miljøministeren bekendtgørelsen om *Håndtering af affald af elektriske og elektroniske produkter*.

Heri pålægges kommunerne senest den 1. december 1999 at etablere indsamlingsordninger for elektronikaffald.

I/S Reno-Nord har forpligtiget sig til at modtage og behandle elektronikaffald fra interessentkommunernes indsamlingsordninger, og har siden den 1. september 1999 modtaget elektronikaffald fra genbrugspladser, erhvervsvirksomheder og institutioner i kommunerne.

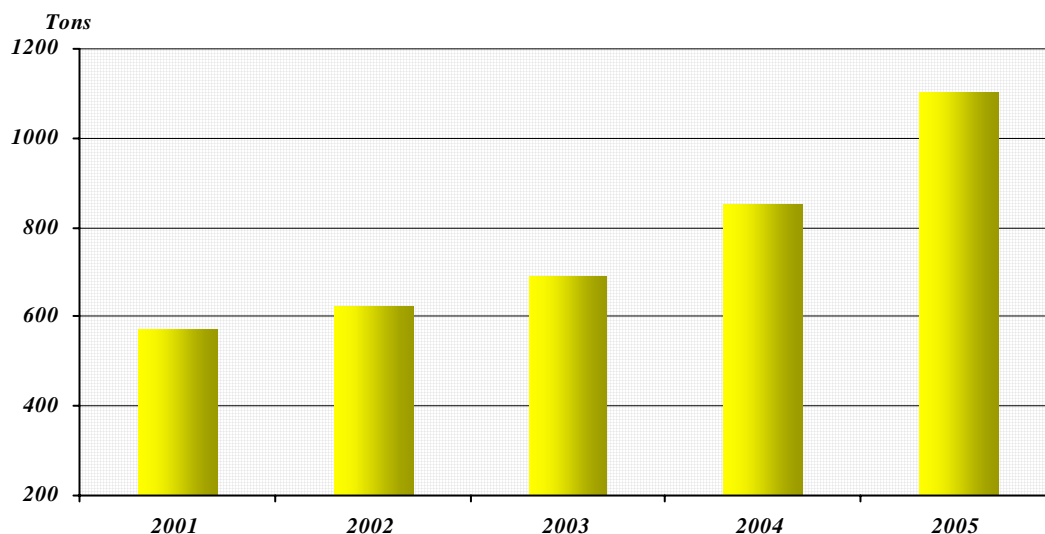
Hos I/S Reno-Nord sker der en sortering og demontering af det indsamlede affald således at mest muligt genanvendes og miljøskadelige dele sendes til behandling hos godkendte behandlere af farligt affald. Selskabet har i 2005 modtaget 1.102 tons elektronikaffald.


#### *Producentansvar for elektrisk og elektronisk affald.*

I april 2006 træder nye regler i kraft om håndtering af elektrisk og elektronisk affald. Reglerne indebærer, at ansvaret for håndtering af elektronikaffald flyttes fra kommunerne til producenter og importører af elektronikprodukter.

Det betyder, at Reno-Nord får en ny rolle på dette specielle affaldsområde. I stedet for at behandle affaldet skal Reno-Nord fremover stå for modtagelse af affaldet, sortering og samarbejde med private virksomheder om den videre håndtering og behandling af affaldet.

Modtaget elektronikaffald i perioden 2001 - 2005





### Maskinpark

- 1 Hanomag Compactor
- 1 Hanomag læsemaskiner
- 3 Komatsu læsemaskiner
- 1 Caterpillar læsemaskine
- 1 Komatsu gravemaskine med betonklipper
- 1 Komatsu gravemaskine med sortergrab
- 1 Volvo dumper
- 1 Caterpillar multimaskine med diverse udstyr
- 1 slamsuger
- 1 Powerscreen sorteringsanlæg

### Betonknuse- og sorteringsanlæg.

Anlægget drives af en 374 kW dieselgenerator og har en årskapacitet på 100.000 - 130.000 tons.

### Deponering

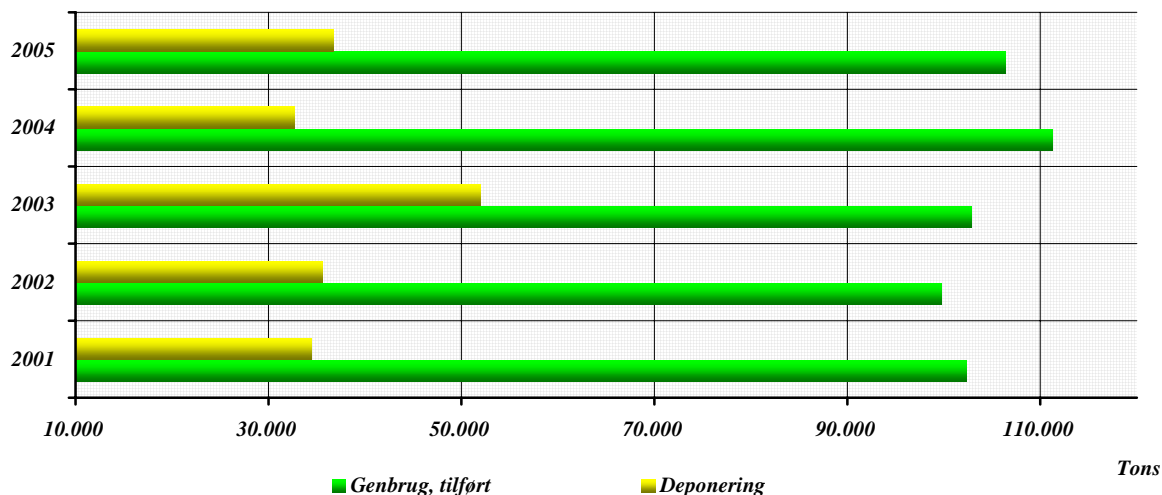
Der blev i 2005 indvejet 36.736 tons affald. Heraf 2.702 tons til special-depot.

### Genbrug

Der er indvejet 98.897 tons bygge- og anlægsaffald.

Materialerne er knust og 106.443 tons er afsat til genbrug ved bygge- og anlægsopgaver. Der er anvendt 6.500 tons primært som afdækningsjord og der vil blive anvendt ca. 11.000 tons til nyanlæg 2006 internt.

Udviklingen i tilførte mængder over perioden 2001 - 2005



### ■ Biologisk rensning af jord

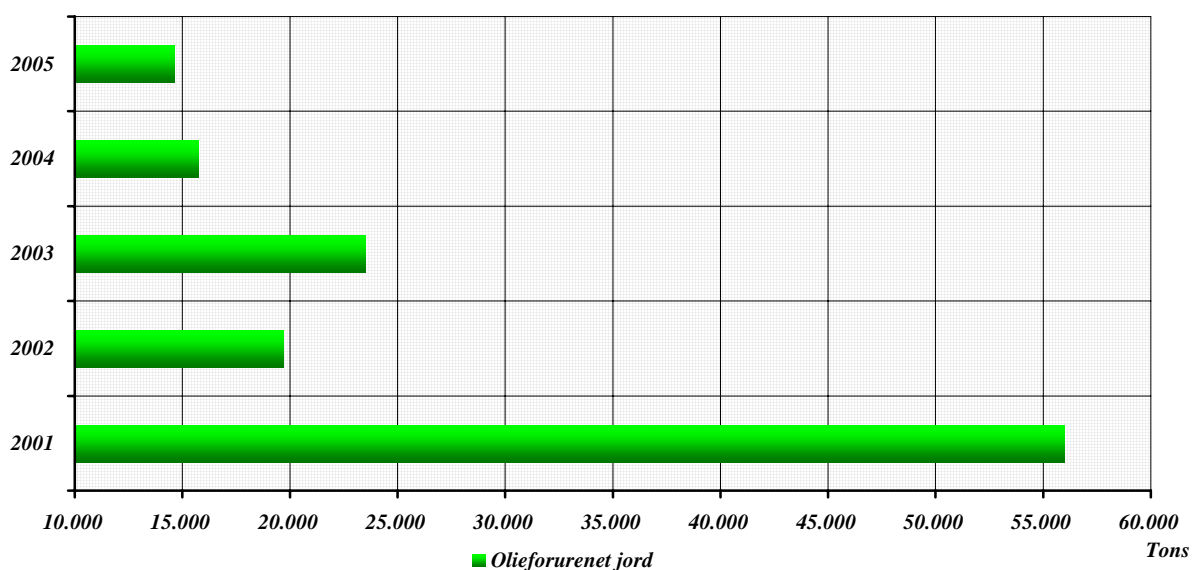
Firmaet Soilrem har lejet et areal på Rærup Losseplads, som er indrettet til modtagelse og behandling af olieforurenede jord i henhold til den gældende miljøgodkendelse.

Det er Soilrem der driver anlægget, men Reno-Nord udfører som entreprenør det praktiske arbejde med indvejning, håndtering, tilsyn og kontrol af den forurenede jord.

Der blev i 2005 leveret 14.635 tons olieforurenede jord til anlægget



Tilførte mængder over perioden 2001 - 2005



BILAG

2005



INTERESSENTSKABET

**Reno-Nord**

ANLÆG FOR AFFALDSBEHANDLING

### AFFALDSMÆNGDER PR. 31. DECEMBER 2005

### ENERGIANLÆGGET

<i>Dagrenovation.....</i>	<i>75.938 tons</i>
<i>Storskrald.....</i>	<i>12.895 tons</i>
<i>Industriaffald.....</i>	<i>34.135 tons</i>
<i>Genbrugspladser.....</i>	<i>13.315 tons</i>
<i>Andet affald.....</i>	<i>33 tons</i>
<i>Aftalte leverancer.....</i>	<i>4.696 tons</i>
<i>Modtaget brændbart affald fra mellemlager i Rærup.....</i>	<i>12.460 tons</i>
<i>Farligt affald.....</i>	<i>45 tons</i>
<b><i>I alt indvejet energianlæg 2005.....</i></b>	<b><i>153.697 tons</i></b>
<b><i>I alt energianlæg 2004.....</i></b>	<b><i>134.774 tons</i></b>
<i>Fraført filterkager, ovn 4.....</i>	<i>142 tons</i>
<i>Fraført flyveaske, ovn 4.....</i>	<i>1.074 tons</i>
<i>Fraført ikke-magnetiske metaller fra slagge.....</i>	<i>147 tons</i>
<i>Fraført slaggerest.....</i>	<i>1.636 tons</i>
<i>Fraført forbrændingsjern.....</i>	<i>2.497 tons</i>
<i>Fraført restprodukt Norge.....</i>	<i>2.455 tons</i>
<i>Fraført slagge.....</i>	<i>30.780 tons</i>
<i>Fraført blandet jernaffald.....</i>	<i>57 tons</i>

### LOSSEPLADS, DEPONERING

<i>Glas</i> .....	462 tons
<i>Plast</i> .....	199 tons
<i>Trykimprægneret træ</i> .....	316 tons
<i>Gadeopfej</i> .....	567 tons
<i>Isoleringsmaterialer</i> .....	1.272 tons
<i>Kreosotimprægneret træ</i> .....	451 tons
<i>Lossepladsaffald</i> .....	26.390 tons
<i>Sand og ristestof</i> .....	1.462 tons
<i>Asbestaffald</i> .....	2.746 tons
<i>Dæk</i> .....	1 tons
<i>Vanskeligt lossepladsaffald</i> .....	12 tons
<i>Affald til specialdepot</i> .....	2.702 tons
<i>Svagt forurennet jord til afdækning</i> .....	146 tons
<b><i>I alt losseplads, deponering 2005</i></b> .....	<b>36.736 tons</b>
<b><i>I alt losseplads, deponering 2004</i></b> .....	<b>32.725 tons</b>
<i>Fraført blandet jernaffald</i> .....	117 tons
<i>Fraført gips m.v.</i> .....	288 tons
<i>Fraført PVC</i> .....	41 tons

### LOSSEPLADS, GENBRUG

<i>Fiberplader til genbrug</i> .....	1.349 tons
<i>Asfalt</i> .....	12.933 tons
<i>Genbrug 0</i> .....	<i>Beton klar til knusning</i> 50.572 tons
<i>Genbrug 1</i> .....	<i>Beton max. 55 cm.</i> 2.132 tons
<i>Genbrug 2</i> .....	<i>Tegl, beton med jord</i> 25.546 tons
<i>Genbrug 3</i> .....	<i>Tegl med jord, stor beton</i> 4.725 tons
<i>Genbrug 4</i> .....	1.640 tons
<b><i>I alt losseplads, genbrug 2005</i></b> .....	<b>98.897 tons</b>
<b><i>I alt losseplads, genbrug 2004</i></b> .....	<b>111.213 tons</b>

### MELLEMLAGER, BRÆNDBART

<i>Industriaffald</i> .....	3.810 tons
<i>Storskrald</i> .....	8.346 tons
<b><i>I alt mellemlager 2005</i></b> .....	<b>12.156 tons</b>
<b><i>I alt biobrændsel 2005</i></b> .....	<b>7.770 tons</b>